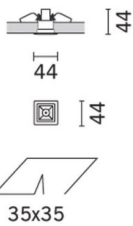



Ultimo aggiornamento delle informazioni: Febbraio 2025

**Configurazione di prodotto: MM75**

MM75: Incasso quadrato - LED - Warm White - Ottica flood



**Codice prodotto**

MM75: Incasso quadrato - LED - Warm White - Ottica flood

**Descrizione tecnica**

apparecchio miniaturizzato ad incasso quadrato per singolo LED - ottica fissa - apertura flood. Corpo principale con superficie radiante in alluminio pressofuso, versione con cornice perimetrale di battuta. Ottica ad alta definizione in termoplastico metallizzato, integrata in posizione arretrata nello schermo antiabbagliamento nero. Cavo di connessione in dotazione. Alimentatore non incluso, disponibile con codifica separata. LED bianco warm 2700K ad elevato indice di resa cromatica (CRI).

**Installazione**

ad incasso con molle in filo di acciaio per controsoffitti da 1 a 20 mm - asola di preparazione 35 x 35

**Colore**

Bianco (01) | Nero/Nero (43) | Bianco/Nero (47) | Bianco/Oro (41)\* | Grigio/Nero (74)\* | Bianco/Cromo brunito (E7)\*

**Peso (Kg)**

0.05

\* Colori a richiesta

**Montaggio**

incasso a parete|incasso a soffitto

**Cablaggio**

alimentatori a corrente costante da ordinare separatamente: elettronico (MXF9) per max 7 LED; dimmerabile DALI (BZM4) per max 20 LED (verificare su foglio istruzioni le lunghezze compatibili dei cavi da impiegare)

Soddisfa EN60598-1 e relative note



**Dati tecnici**

Im di sistema:	141	CRI (tipico):	97
W di sistema:	2.1	Temperatura colore [K]:	2700
Im di sorgente:	170	MacAdam Step:	3
W di sorgente:	2.1	Life Time LED 1:	50,000h - L90 - B10 (Ta 25°C)
Efficienza luminosa (lm/W, dati di sistema):	67.1	Codice lampada:	LED
Im in modalità emergenza:	-	Numero di lampade per vano ottico:	1
Flusso totale emesso a 90° o superiore [Lm]:	0	Codice ZVEI:	LED
Light Output Ratio (L.O.R.) [%]:	83	Numero di vani ottici:	1
Angolo di apertura [°]:	32°	Corrente LED [mA]:	700
CRI (minimo):	95		

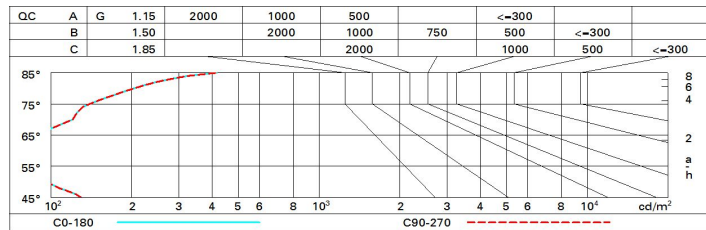
**Polare**

<p>Imax=473 cd α=32°</p>	<p><b>CIE</b> nL 0.83 100-100-100-100-83 UGR &lt;10-&lt;10 <b>DIN</b> A.61 <b>UTE</b> 0.83A+0.00T F*1=999 F*1+F*2=999 F*1+F*2+F*3=1000 <b>CIBSE</b> LG3 L&lt;1500 cd/m² at 65° UGR&lt;10   L&lt;1500 cd/mq @65°</p>	<b>Lux</b>			
		h	d	Em	E <sub>max</sub>
		1	0.6	368	473
		2	1.1	92	118
		3	1.7	41	53
4	2.3	23	30		

**Coefficienti di utilizzazione**

R	77	75	73	71	55	53	33	00	DRR
K0.8	75	71	68	66	70	68	68	65	78
1.0	78	75	72	70	74	72	71	69	83
1.5	82	79	77	76	78	77	76	73	89
2.0	84	83	81	80	81	80	79	77	93
2.5	86	85	84	83	83	82	82	79	96
3.0	87	86	85	85	85	84	83	81	98
4.0	88	87	87	86	86	86	84	82	99
5.0	89	88	88	87	87	86	85	83	100

**Curva limite di luminanza**



**Diagramma UGR**

Corrected UGR values (at 170 lm bare lamp luminous flux)											
Reflect.:		viewed crosswise					viewed endwise				
ceil/cav		0.70	0.70	0.50	0.50	0.30	0.70	0.70	0.50	0.50	0.30
walls		0.50	0.30	0.50	0.30	0.30	0.50	0.30	0.50	0.30	0.30
work pl.		0.20	0.20	0.20	0.20	0.20	0.20	0.20	0.20	0.20	0.20
Room dim											
x	y										
2H	2H	-3.3	-2.7	-3.0	-2.5	-2.3	-3.3	-2.7	-3.0	-2.5	-2.3
	3H	-3.3	-2.9	-3.0	-2.6	-2.3	-3.4	-2.9	-3.1	-2.6	-2.4
	4H	-3.3	-2.9	-3.0	-2.6	-2.3	-3.4	-3.0	-3.1	-2.7	-2.4
	6H	-3.3	-2.9	-3.0	-2.6	-2.3	-3.5	-3.1	-3.2	-2.8	-2.5
	8H	-3.3	-2.9	-2.9	-2.6	-2.2	-3.5	-3.2	-3.2	-2.8	-2.5
	12H	-3.2	-2.8	-2.8	-2.5	-2.1	-3.6	-3.2	-3.2	-2.9	-2.5
4H	2H	-3.4	-3.0	-3.1	-2.7	-2.4	-3.3	-2.9	-3.0	-2.6	-2.3
	3H	-3.5	-3.1	-3.1	-2.8	-2.4	-3.4	-3.1	-3.1	-2.7	-2.4
	4H	-3.5	-3.2	-3.1	-2.8	-2.4	-3.5	-3.2	-3.1	-2.8	-2.4
	6H	-3.4	-3.1	-3.0	-2.7	-2.3	-3.5	-3.3	-3.1	-2.9	-2.4
	8H	-3.3	-3.0	-2.8	-2.6	-2.2	-3.6	-3.3	-3.1	-2.9	-2.5
	12H	-3.1	-2.8	-2.6	-2.4	-2.0	-3.6	-3.4	-3.1	-2.9	-2.5
8H	4H	-3.6	-3.3	-3.1	-2.9	-2.5	-3.3	-3.0	-2.8	-2.6	-2.2
	6H	-3.4	-3.2	-2.9	-2.7	-2.2	-3.2	-3.0	-2.8	-2.6	-2.1
	8H	-3.2	-3.0	-2.7	-2.5	-2.0	-3.2	-3.0	-2.7	-2.5	-2.0
	12H	-2.8	-2.7	-2.3	-2.2	-1.7	-3.1	-3.0	-2.6	-2.5	-2.0
12H	4H	-3.6	-3.4	-3.1	-2.9	-2.5	-3.1	-2.8	-2.6	-2.4	-2.0
	6H	-3.4	-3.2	-2.9	-2.7	-2.2	-2.9	-2.8	-2.5	-2.3	-1.8
	8H	-3.1	-3.0	-2.6	-2.5	-2.0	-2.8	-2.7	-2.3	-2.2	-1.7
Variations with the observer position at spacing:											
S =	1.0H	5.6 / -3.8					5.6 / -3.8				
	1.5H	8.3 / -4.0					8.3 / -4.0				
	2.0H	10.3 / -4.1					10.3 / -4.1				