Pixel Pro

Design Iosa Ghini **iGuzzini**

Última actualización de la información: Mayo 2024

Configuraciones productos: ML16+LED
ML16: empotrable cuadrado - LED de disipación activa neutral white - alimentación electrónica integrada - wide flood

Código producto
ML16: empotrable cuadrado - LED de disipación activa neutral white - alimentación electrónica integrada - wide flood **¡Advertencia! Código fuera de producción**

Descripción
luminaria extraíble orientable empotrable para fuente LED con sistema activo de disipación térmica. Marco perimetral cuadrado de chapa de acero; estructura principal y cuerpo de la lámpara de aluminio fundido a presión; bisagras de rotación de acero; anillo de cierre del cuerpo de la lámpara de aluminio cromado. Disipación forzada con ventilador con funcionamiento magnético anti-rozamiento que garantiza eficiencia sin ruido a lo largo del tiempo, sin alterar las prestaciones de la fuente LED. El ventilador posee un sistema de protección contra el polvo, protección térmica de seguridad y está preparado para la sustitución rápida y fácil. Reflector con óptica de alta eficiencia en aluminio superpuro - apertura wide flood. Orientación del cuerpo con dispositivo de maniobra manual: interno 29° - externo 75° - rotación sobre el eje 355°. Incluye grupo de alimentación electrónico conectado a la luminaria. LED blanco neutral de alto rendimiento.

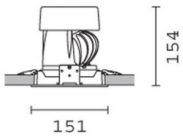

Instalación
empotrable; muelles de acero para falso techo con espesores a partir de 1 mm; orificio de preparación 142 x 142 mm

Colores
Blanco/Aluminio (39) | Gris/Negro/Aluminio (E1)

Montaje
empotrable en el techo

Equipo
en caja de alimentación con conexiones rápidas

Se conforma con EN60598-1 y regulaciones pertinentes

IP20 pending pending

Datos técnicos

Im de sistema:	3117,2	CRI:	80
W de sistema:	37,5	Temperatura de color [K]:	4000
Im de la fuente:	4000	MacAdam Step:	3
W de la fuente:	32	Life time (vida útil) LED 1:	50.000h - L80 - B10 (Ta 25°C)
Eficiencia luminosa (lm/W, valor del sistema):	83,1	Código de lámpara:	LED
Im en modo emergencia:	-	Número de lámparas por grupo óptico:	1
Flujo total de emisión en un ángulo de 90º o superior [Lm]:	0	Código ZVEI:	LED
Light Output Ratio (L.O.R.) [%]:	78	Número de grupos ópticos:	1
Ángulo de apertura del haz de luz [°]:	54°		

Polar

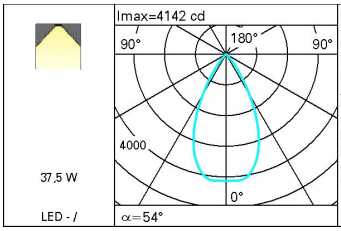

Lux			
h	d	Em	Emax
2	2	800	1031
4	4.1	200	258
6	6.1	89	115
8	8.2	50	64

Coeficientes de uso

R	77	75	73	71	55	53	33	00	DRR
K0.8	69	65	63	60	65	62	62	59	76
1.0	72	69	66	65	68	66	66	63	81
1.5	76	74	72	70	73	71	70	68	87
2.0	79	77	75	74	76	75	74	71	92
2.5	80	79	78	77	78	77	76	74	95
3.0	81	80	80	79	79	78	77	75	97
4.0	83	82	81	81	80	80	79	77	98
5.0	83	82	82	82	81	81	79	78	99

Curva límite de luminancia

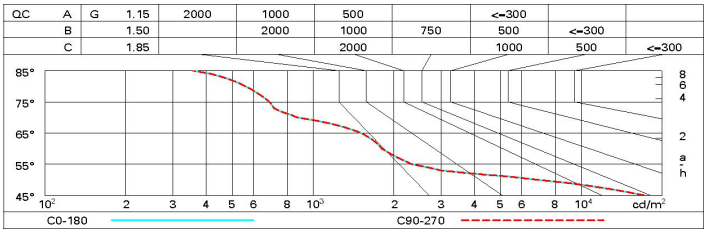

Diagrama UGR

Photometric curve code: Q1860000.RV1
Uncorrected UGR values (at 1000 lm bare lamp luminous flux)

Reflect.:											
ceil/cav		0.70	0.70	0.50	0.50	0.30	0.70	0.70	0.50	0.50	0.30
walls		0.50	0.30	0.50	0.30	0.30	0.50	0.30	0.50	0.30	0.30
work pl.		0.20	0.20	0.20	0.20	0.20	0.20	0.20	0.20	0.20	0.20
Room dim		viewed crosswise					viewed endwise				
x	y										
2H	2H	13.1	13.8	13.4	14.0	14.2	13.1	13.8	13.4	14.0	14.2
	3H	13.0	13.6	13.3	13.8	14.1	13.0	13.6	13.3	13.8	14.1
	4H	12.9	13.5	13.3	13.8	14.1	12.9	13.5	13.3	13.8	14.1
	6H	12.9	13.3	13.2	13.7	14.0	12.9	13.3	13.2	13.7	14.0
	8H	12.8	13.3	13.2	13.6	14.0	12.8	13.3	13.2	13.6	14.0
	12H	12.8	13.2	13.2	13.6	13.9	12.8	13.2	13.2	13.6	13.9
4H	2H	12.9	13.5	13.3	13.8	14.1	12.9	13.5	13.3	13.8	14.1
	3H	12.8	13.2	13.2	13.6	13.9	12.8	13.2	13.2	13.6	13.9
	4H	12.7	13.1	13.1	13.5	13.9	12.7	13.1	13.1	13.5	13.9
	6H	12.6	13.0	13.1	13.4	13.8	12.6	13.0	13.1	13.4	13.8
	8H	12.6	12.9	13.0	13.3	13.7	12.6	12.9	13.0	13.3	13.7
	12H	12.5	12.8	13.0	13.2	13.7	12.5	12.8	13.0	13.2	13.7
8H	4H	12.6	12.9	13.0	13.3	13.7	12.6	12.9	13.0	13.3	13.7
	6H	12.5	12.8	13.0	13.2	13.7	12.5	12.8	13.0	13.2	13.7
	8H	12.4	12.7	12.9	13.1	13.6	12.4	12.7	12.9	13.1	13.6
	12H	12.4	12.6	12.9	13.1	13.6	12.4	12.6	12.9	13.1	13.6
12H	4H	12.5	12.8	13.0	13.2	13.7	12.5	12.8	13.0	13.2	13.7
	6H	12.4	12.7	12.9	13.1	13.6	12.4	12.7	12.9	13.1	13.6
	8H	12.4	12.6	12.9	13.1	13.6	12.4	12.6	12.9	13.1	13.6

Variations with the observer position at spacing:

S =	1.0H	5.1 / -13.5	5.1 / -13.5
	1.5H	7.9 / -14.7	7.9 / -14.7
	2.0H	9.9 / -15.9	9.9 / -15.9