Palco Encastré / en saillie

Design Artec Studio | **iGuzzini**

Dernière mise à jour des informations: Octobre 2024

Configuration du produit: QC21
QC21: Palco encastrable simple Ø37 - flood - driver distant



Référence produit
QC21: Palco encastrable simple Ø37 - flood - driver distant

Description technique
Projecteur orientable miniaturisé pour installation encastrée. Corps du projecteur avec système de dissipation en aluminium moulé sous pression - groupe de rotation en fonte de zamak - patère pour encastrement en aluminium tourné - ressorts de fixation en fil d'acier. Grâce à ses articulations, le projecteur tourne à 360° et s'incline de 90°. Le groupe optique en position reculée garantit un confort visuel élevé avec lentille à haute définition en matière thermoplastique. Transformateur non compris, à commander séparément.

Installation
Patère encastrable avec butée de surface - ressorts de blocage en fil d'acier pour faux-plafonds de 1 à 25 mm - orifice de préparation Ø36 mm

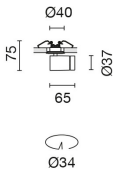

Coloris
Blanc (01) | Noir (04)

Poids (Kg)
0.12

Montage
encastré mural|encastré au plafond

Câblage
Câbles en sortie pour branchements à la ligne d'alimentation.

Remarque
Accessoires techniques et anti-éblouissement disponibles.

Conforme à la norme EN60598-1 et à la règlementation en vigueur (o 'à la règlementation relative')

IP20

Données techniques

Im du système:	450	IRC (minimum):	90
W du système:	8.1	Température de couleur [K]:	2700
Im source:	750	MacAdam Step:	2
W source:	8.1	Durée de vie LED 1:	> 50,000h - L90 - B10 (Ta 25°C)
Efficacité lumineuse (lm/W, valeurs du système):	55.6	Code Lampe:	LED
Im en mode secours:	-	Nombre de lampes par groupe optique:	1
Flux total émis à un angle de 90° ou plus [Lm]:	0	Code ZVEI:	LED
Light Output Ratio (L.O.R.) [%]:	60	Nombre de groupes optiques:	1
Angle d'ouverture [°]:	45°	LED Courant [mA]:	650

Polaire

Imax=818 cd

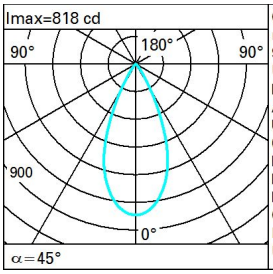

α=45°

CIE
nL 0.60
97-100-100-100-60
UGR 18.1-18.1
DIN
A.61
UTE
0.60A+0.00T
F"1=975
F"1+F"2=999
F"1+F"2+F"3=1000
CIBSE
LG3 L<1500 cd/m² at 65°
UGR<19 I L<1500 cd/mq @65°

Lux

h	d	Em	Emax
1	0.8	639	818
2	1.7	160	205
3	2.5	71	91
4	3.3	40	51

Coefficients d'utilisation

R	77	75	73	71	55	53	33	00	DRR
K0.8	54	51	49	47	50	48	48	46	77
1.0	56	53	51	50	53	51	51	49	81
1.5	59	57	55	54	56	55	54	53	88
2.0	61	59	58	57	59	58	57	55	92
2.5	62	61	60	59	60	59	59	57	95
3.0	63	62	61	61	61	61	60	58	97
4.0	64	63	63	62	62	62	61	59	99
5.0	64	64	63	63	63	62	61	60	100

Courbe limite de luminance

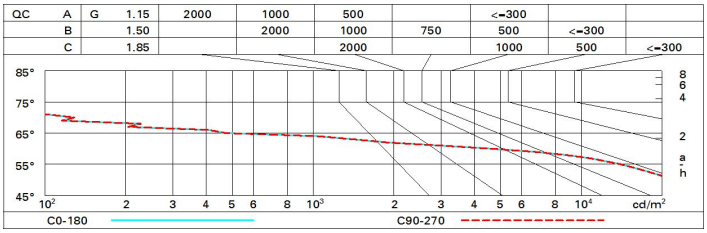

Diagramme UGR

Corrected UGR values (at 750 lm bare lamp luminous flux)

Riflect.:											
ceil/cav		0.70	0.70	0.50	0.50	0.30	0.70	0.70	0.50	0.50	0.30
walls		0.50	0.30	0.50	0.30	0.30	0.50	0.30	0.50	0.30	0.30
work pl.		0.20	0.20	0.20	0.20	0.20	0.20	0.20	0.20	0.20	0.20
Room dim		viewed crosswise					viewed endwise				
x	y										
2H	2H	18.6	19.3	18.9	19.5	19.7	18.6	19.3	18.9	19.5	19.7
	3H	18.5	19.1	18.8	19.3	19.6	18.5	19.1	18.8	19.4	19.6
	4H	18.4	19.0	18.8	19.2	19.5	18.4	19.0	18.8	19.3	19.6
	6H	18.3	18.8	18.7	19.1	19.5	18.4	18.8	18.7	19.2	19.5
	8H	18.3	18.8	18.7	19.1	19.4	18.3	18.8	18.7	19.1	19.5
	12H	18.3	18.7	18.6	19.1	19.4	18.3	18.7	18.7	19.1	19.4
4H	2H	18.4	19.0	18.8	19.3	19.6	18.4	19.0	18.8	19.2	19.5
	3H	18.3	18.7	18.7	19.1	19.4	18.3	18.7	18.7	19.1	19.4
	4H	18.2	18.6	18.6	19.0	19.3	18.2	18.6	18.6	19.0	19.3
	6H	18.1	18.5	18.5	18.9	19.3	18.1	18.5	18.5	18.9	19.3
	8H	18.1	18.4	18.5	18.8	19.2	18.1	18.4	18.5	18.8	19.2
	12H	18.0	18.3	18.5	18.7	19.2	18.0	18.3	18.5	18.7	19.2
8H	4H	18.1	18.4	18.5	18.8	19.2	18.1	18.4	18.5	18.8	19.2
	6H	18.0	18.2	18.4	18.7	19.2	18.0	18.2	18.4	18.7	19.2
	8H	17.9	18.1	18.4	18.6	19.1	17.9	18.1	18.4	18.6	19.1
	12H	17.9	18.1	18.4	18.5	19.1	17.9	18.1	18.4	18.5	19.1
12H	4H	18.0	18.3	18.5	18.7	19.2	18.0	18.3	18.5	18.7	19.2
	6H	17.9	18.1	18.4	18.6	19.1	17.9	18.1	18.4	18.6	19.1
	8H	17.9	18.1	18.4	18.5	19.1	17.9	18.1	18.4	18.5	19.1

Variations with the observer position at spacing:

S =	1.0H	5.2 / -8.8	5.2 / -8.8
	1.5H	8.0 / -22.1	8.0 / -22.1
	2.0H	10.0 / -34.7	10.0 / -34.7