Reflex

Design iGuzzini **iGuzzini**

Letzte Aktualisierung der Informationen: April 2025

Produktkonfiguration: Q990
Q990: Schwenkbare Leuchte - Ø 125 mm - Warm White Flood-Optik - Frame

Produktcode
Q990: Schwenkbare Leuchte - Ø 125 mm - Warm White Flood-Optik - Frame

Beschreibung
Runde, schwenkbare Leuchte für LED COB-Lampen in Farbton Warm White 2700K (CRI 90). Version mit Rahmen zur aufgesetzten Installation. Rahmen aus lackiertem Aluminiumdruckguss. Unterer hochglänzender, aluminiumbedampfter Kunststoffreflektor mit kratzfester Schutzschicht. Oberer Strahler aus eloxiertem Aluminium. Bügel aus verzinktem und lackiertem Stahlblech. Um 30° auf der horizontalen Ebene und um 358° um die Vertikalachse drehbar. Das Gerät verfügt über mechanische Arretierungen, mit denen der Lichtstrahl fest ausgerichtet werden kann. Wärmeableiter aus Aluminiumdruckguss.

Installation
Leichte Installation mittels Drehfedern auf abgehängten Decken mit einer Stärke von 1 - 25 mm.

Gewicht (Kg)
0.8

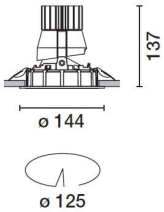

Montage
Deckeneinbauleuchte

Verkabelung
Die Leuchte wird komplett mit DALI-Komponenten ausgeliefert.

Gemäß der Normen EN60598-1 u. Sondernormen

IP20

Technische Daten

Im System:	923	CRI (minimum):	90
W System:	19.1	Farbtemperatur [K]:	2700
Im Lichtquelle:	2100	MacAdam Step:	2
W Lichtquelle:	17	Lebensdauer LED 1:	> 50,000h - L90 - B10 (Ta 25°C)
Lichtausbeute (lm/W, Systemwert):	48.3	Lampencode:	LED
Im im Notlichtbetrieb:	-	Anzahl Lampen in Leuchtengehäuse:	1
abgegebener Lichtstrom bei/ über einem Winkel von 90° [lm]:	0	ZVEI-Code:	LED
Leuchtenbetriebswirkungsgrad (L.O.R.) [%]:	44	Anzahl Leuchtengehäuse:	1
Abstrahlwinkel [°]:	32° / 40°	Control:	DALI

Polardiagramm

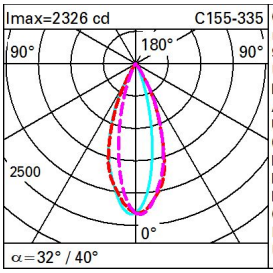

CIE
nL 0.44
97-100-100-100-44
UGR <10-10.0
DIN
A.61
UTE
0.44A+0.00T
F"1=974
F"1+F"2=998
F"1+F"2+F"3=1000
CIBSE
LG3 L<1500 cd/m² at 65°
UGR<16 I L<1500 cd/mq @65°

Lux

h	d1	d2	Em	Emax
2	1.2	1.5	445	579
4	2.3	2.9	111	145
6	3.5	4.4	49	64
8	4.7	5.8	28	36

Wirkungsgrad

R	77	75	73	71	55	53	33	00	DRR
K0.8	39	37	36	34	37	35	35	34	77
1.0	41	39	38	37	39	37	37	36	81
1.5	43	42	41	40	41	40	40	38	88
2.0	45	44	43	42	43	42	42	40	92
2.5	45	45	44	43	44	43	43	42	95
3.0	46	45	45	44	45	44	44	43	97
4.0	47	46	46	45	45	45	44	43	99
5.0	47	47	46	46	46	46	45	44	100

Söllner-Diagramm

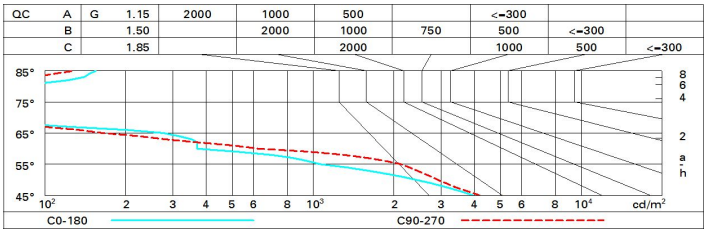

UGR-Diagramm

Corrected UGR values (at 2100 lm bare lamp luminous flux)

Riflect.:											
ceil/cav		0.70	0.70	0.50	0.50	0.30	0.70	0.70	0.50	0.50	0.30
walls		0.50	0.30	0.50	0.30	0.30	0.50	0.30	0.50	0.30	0.30
work pl.		0.20	0.20	0.20	0.20	0.20	0.20	0.20	0.20	0.20	0.20
Room dim		viewed crosswise					viewed endwise				
x	y										
2H	2H	3.7	4.3	4.0	4.5	4.8	10.6	11.2	10.9	11.4	11.7
	3H	3.6	4.1	3.9	4.4	4.7	10.5	11.0	10.8	11.3	11.5
	4H	3.5	4.0	3.9	4.3	4.6	10.4	10.9	10.7	11.2	11.5
	6H	3.5	3.9	3.8	4.2	4.6	10.3	10.8	10.7	11.1	11.4
	8H	3.4	3.9	3.8	4.2	4.5	10.3	10.7	10.6	11.0	11.4
	12H	3.4	3.8	3.8	4.1	4.5	10.2	10.7	10.6	11.0	11.3
4H	2H	3.8	4.3	4.1	4.6	4.9	10.4	10.9	10.7	11.2	11.5
	3H	3.7	4.1	4.1	4.4	4.8	10.3	10.7	10.6	11.0	11.4
	4H	3.6	4.0	4.0	4.4	4.7	10.2	10.5	10.6	10.9	11.3
	6H	3.5	3.9	4.0	4.3	4.7	10.1	10.4	10.5	10.8	11.2
	8H	3.5	3.8	3.9	4.2	4.6	10.0	10.3	10.5	10.7	11.2
	12H	3.5	3.7	3.9	4.2	4.6	10.0	10.3	10.4	10.7	11.1
8H	4H	3.5	3.8	3.9	4.2	4.6	10.0	10.3	10.5	10.7	11.2
	6H	3.4	3.7	3.9	4.1	4.6	9.9	10.2	10.4	10.6	11.1
	8H	3.4	3.6	3.9	4.0	4.5	9.9	10.1	10.4	10.6	11.1
	12H	3.3	3.5	3.8	4.0	4.5	9.8	10.0	10.3	10.5	11.0
12H	4H	3.4	3.7	3.9	4.1	4.6	10.0	10.3	10.4	10.7	11.1
	6H	3.4	3.6	3.8	4.0	4.5	9.9	10.1	10.4	10.6	11.1
	8H	3.3	3.5	3.8	4.0	4.5	9.8	10.0	10.3	10.5	11.0

Variations with the observer position at spacing:

S =	1.0H	4.3 / -8.1	3.7 / -5.7
	1.5H	6.0 / -8.2	6.4 / -16.8
	2.0H	7.7 / -11.7	8.4 / -19.4