iGuzzini

2.516.799.02
ISK00006/03

ISTRUZIONI PER GLI ACCESSORI DELLE SERIE "MAXY WOODY COMPACT"
INSTRUCTIONS FOR THE ACCESSORIES IN THE "MAXY WOODY COMPACT" RANGES
INSTRUCTIONS POUR LES ACCESSOIRES DES SERIES "MAXY WOODY COMPACT"
GEBRAUCHSHINWEISE FÜR DAS ZUBEHÖR DER SERIEN "MAXY WOODY COMPACT"
INSTRUCTIES VOOR DE ACCESSOIRES VAN DE SERIE "MAXY WOODY COMPACT"
INSTRUCCIONES PARA LOS ACCESORIOS DE LAS SERIES "MAXY WOODY COMPACT"
ANVISNINGER TIL TILBEHØR TIL SERIERNE "MAXY WOODY COMPACT"
INSTRUKSJONER FOR TILBEHØR I SERIENE "MAXY WOODY COMPACT"
ANVISNINGAR FÖR TILLBEHÖR FÖR SERIEN "MAXY WOODY COMPACT"
ИНСТРУКЦИИ ДЛЯ АКСЕССУАРОВ СЕРИЙ «MAXY WOODY COMPACT»
"MAXIWOODY COMPACT" 系列附件的安装说明书

ATTENZIONE:
LA SICUREZZA DELL'APPARECCHIO E' GARANTITA SOLO CON L'USO APPROPRIATO DELLE SEGUENTI ISTRUZIONI; PERTANTO E' NECESSARIO CONSERVARLE.

WARNING:
THE SAFETY OF THIS FIXTURE IS GUARANTEED ONLY IF YOU COMPLY WITH THESE INSTRUCTIONS; REMEMBER TO CONSERVE IN A SAFE PLACE.

ATTENTION:
LA SECUTIE DE L'APPAREIL N'EST GARANTIE QU'EN CAS D'UTILISATION CORRECTE DES INSTRUCTIONS SUIVANTES; IL FAUT PAR CONSEQUENT LES CONSERVER.

ACHTUNG:
DIE SICHERHEIT DES GERÄTES WIRD NUR DURCH SACHGEMÄSSE BEFOLGUNG NACHSTEHENDER ANWEISUNGEN GEWÄHRLEISTET; IHRE AUFBEWAHRUNG IST DESHALB SEHR WICHTIG.

OPGELET:
DE VEILIGHEID VAN DI ATOESTEL IS SLECHTS DAN GEGARANDEERD ALS INDIEN DE VOLGENDE INSTRUCTIES STRIKT WORDEN TOEGEPAST: DAAROM MOET MEN ZE OOK BEWAREN.

ATENCION:
LA SEGURIDAD DEL APARATO SE GARANTIZA SOLO CUMPLIENDO CUIDADOSAMENTE LAS SIGUIENTES INSTRUCCIONES; POR ELLO, ES NECESARIO CONSERVARLAS.

BEMÆRK:
SIKKERHEDEN VED BRUG AF ARMATURET KAN KUN GARANTERES, HVIS DISSE ANVISNINGER FØLGES; SØRG DERFOR FOR AT GEMME DEM.

ADVARSEL:
SIKKERHETEN TIL DETTE APPARATET GARANTERES KUN HVIS DU OVERHOLDER DISSE INSTRUKSJONENE; HUSK Å OPPBEVARE DEM PÅ ET TRYGT STED.

OBSERVERA!
UTRUSTNINGENS SÄKERHET KAN ENDAST GARANTERAS OM DESSA ANVISNINGAR RESPEKTERAS I DETALJ. SPARA DÄRFÖR DESSA ANVISNINGAR FÖR FRAMTIDA KONSULTATION.

ВНИМАНИЕ:
МЫ ГАРАНТИРУЕМ БЕЗОПАСНУЮ ЭКСПЛУАТАЦИЮ ИЗДЕЛИЯ ТОЛЬКО ПРИ СОБЛЮДЕНИИ СЛЕДУЮЩИХ ИНСТРУКЦИЙ; С ЭТОЙ ЦЕЛЬЮ НЕОБХОДИМО СОХРАНИТЬ ДАННУЮ БРОШЮРУ.

警告
为确保该装置安全，请遵守操作指示；并于安全场所放置。

ART.	Filtro - Filter-Filtre Filter - Filter - Filtro Filtro-Filter- Fil- Фильтр 滤片 art.												
	BZD6	BZD7	BZD8 FSM3	BZE6	BZE7	BZE9	BZE8	BZD9	BZE0	BZG7	BZE3	BZE4	BZE5
6136	✓	✓	✓	✓	✓	✓	✓	✓			✓	✓	✓
6137	✓	✓	✓	✓		✓	✓		✓		✓	✓	✓
6138	✓	✓	✓	✓		✓	✓			✓	✓	✓	✓
6139				✓			✓						
6140	✓	✓	✓	✓	✓	✓	✓	✓			✓	✓	✓
6141	✓	✓	✓	✓		✓	✓		✓		✓	✓	✓
6142	✓	✓	✓	✓		✓	✓			✓	✓	✓	✓
6143	14W ONLY	14W	14W	✓			✓						
6144	26W ONLY	ONLY 26W	ONLY 26W	✓		✓	✓						
6145		ONLY	ONLY	✓		✓	✓						
6146				✓		✓	✓						
6147				✓		✓	✓						
6148				✓		✓	✓						
6149				✓		✓	✓						
6150				✓		✓	✓						
6151				✓		✓	✓						

ART.	Filtro - Filter-Filtre Filter - Filter - Filtro Filtro-Filter- Fil- Фильтр 滤片 art.										
	BZD6	BZD7	BZD8	6186	6187	6188	6189	BZE6	BZE7	BZE8	BZE9
BU88	✓	✓	✓	✓		✓	✓	✓	✓	✓	✓
BU89	✓	✓	✓	✓		✓	✓	✓	✓	✓	✓
BU90	✓	✓	✓	✓	✓		✓	✓		✓	✓
BU91	✓	✓	✓	✓	✓		✓	✓		✓	✓
BU92	✓	✓	✓	✓	✓	✓		✓		✓	✓
BU93	✓	✓	✓	✓	✓	✓		✓		✓	✓
BU94	✓	✓	✓	✓		✓	✓	✓	✓	✓	✓
BU95	✓	✓	✓	✓		✓	✓	✓	✓	✓	✓
BU96	✓	✓	✓	✓	✓		✓	✓		✓	✓
BU97	✓	✓	✓	✓	✓		✓	✓		✓	✓
BU98	✓	✓	✓	✓	✓	✓		✓		✓	✓
BU99	✓	✓	✓	✓	✓	✓		✓		✓	✓

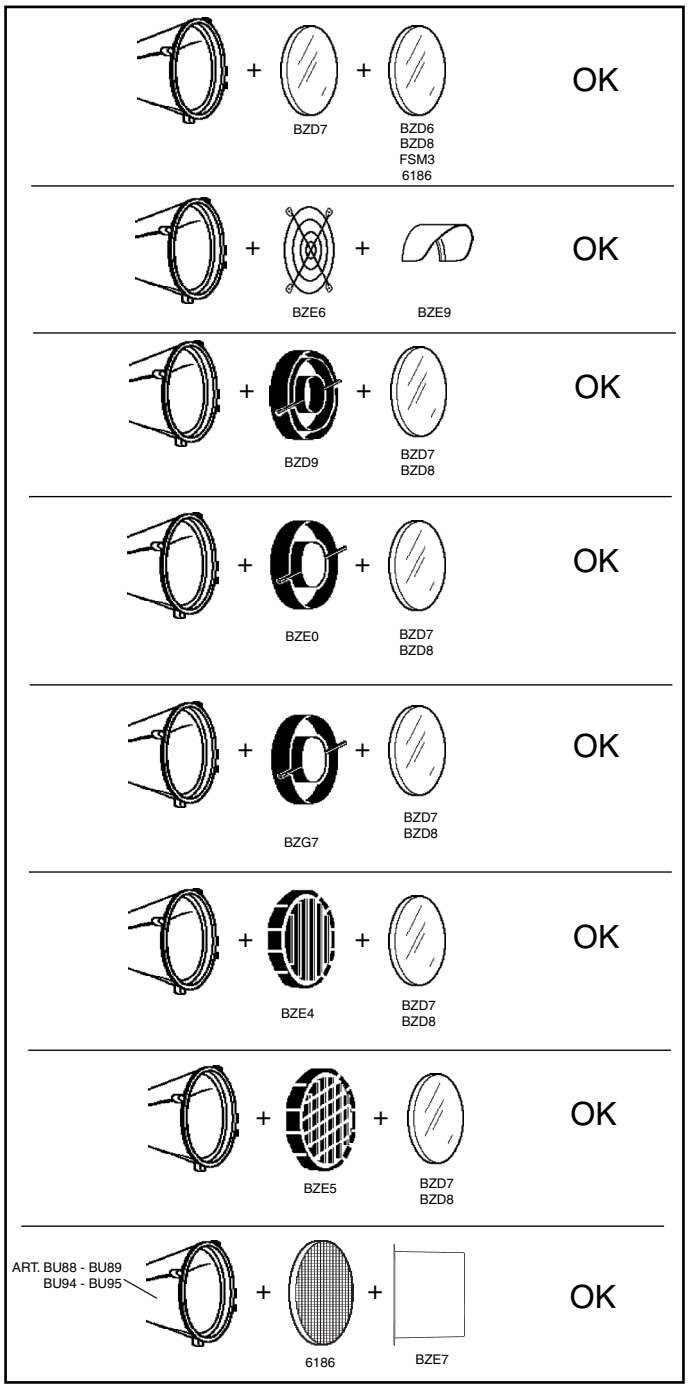

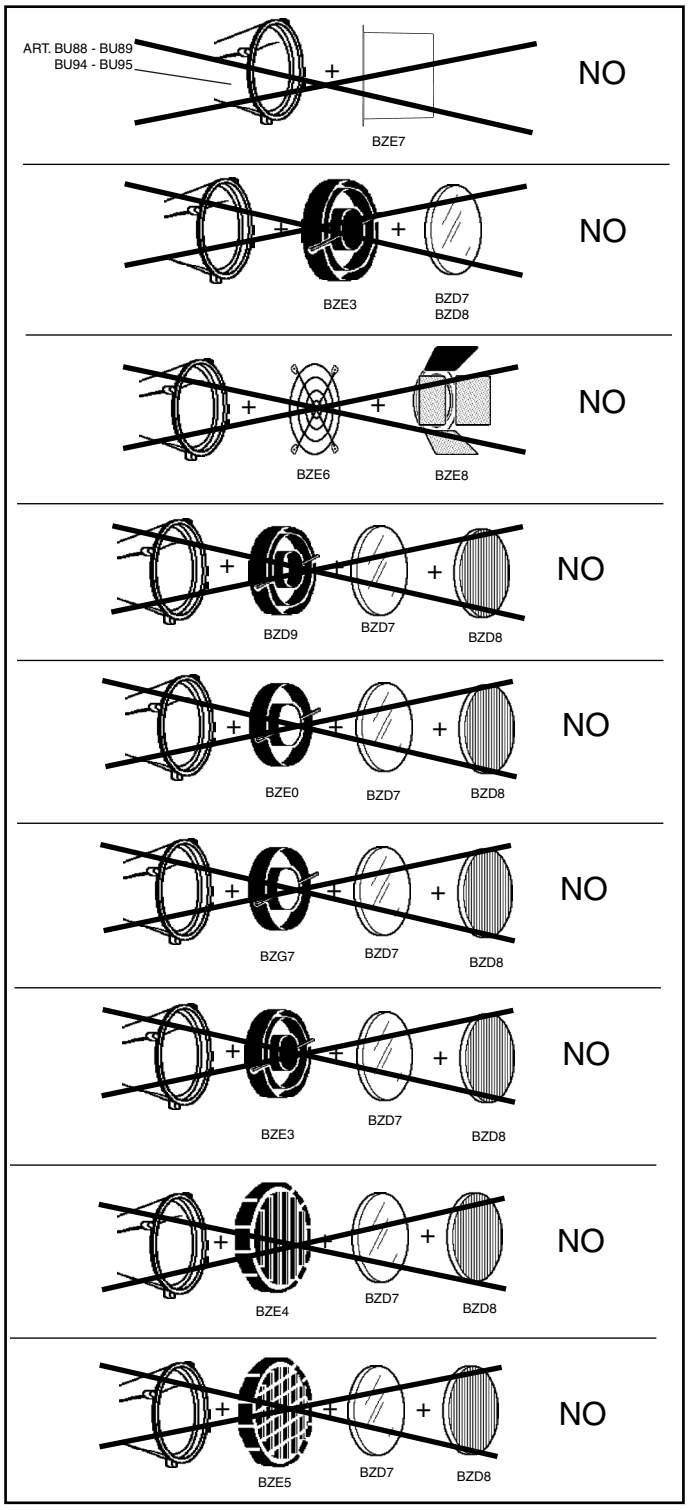

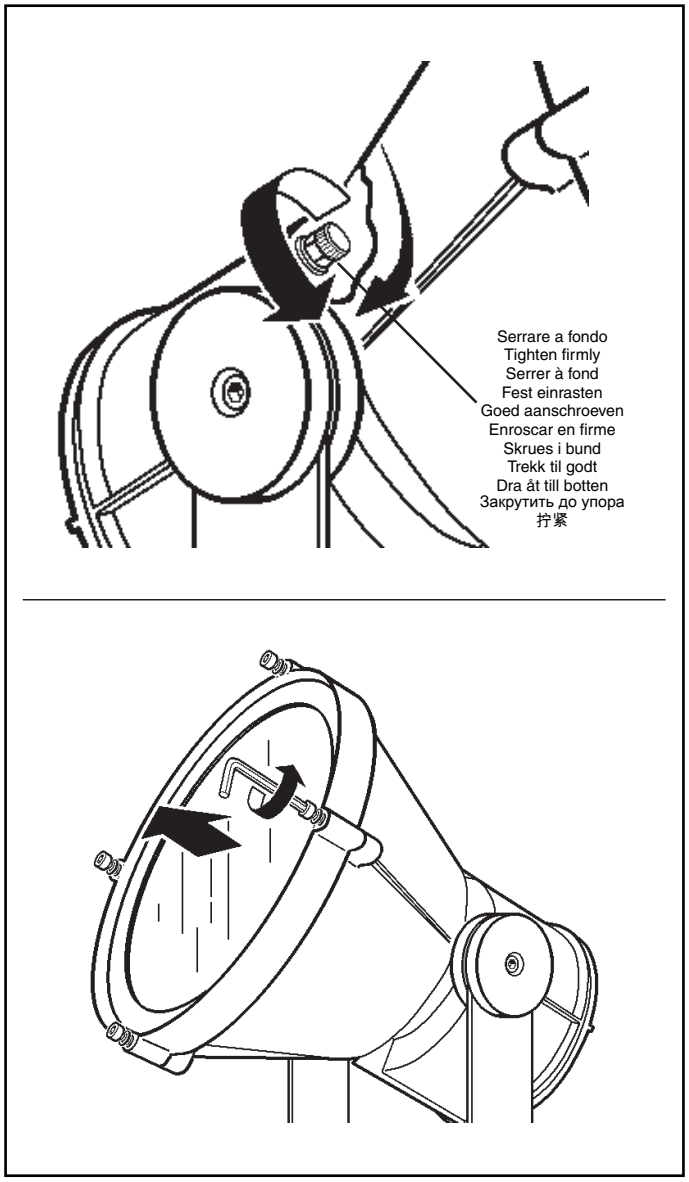

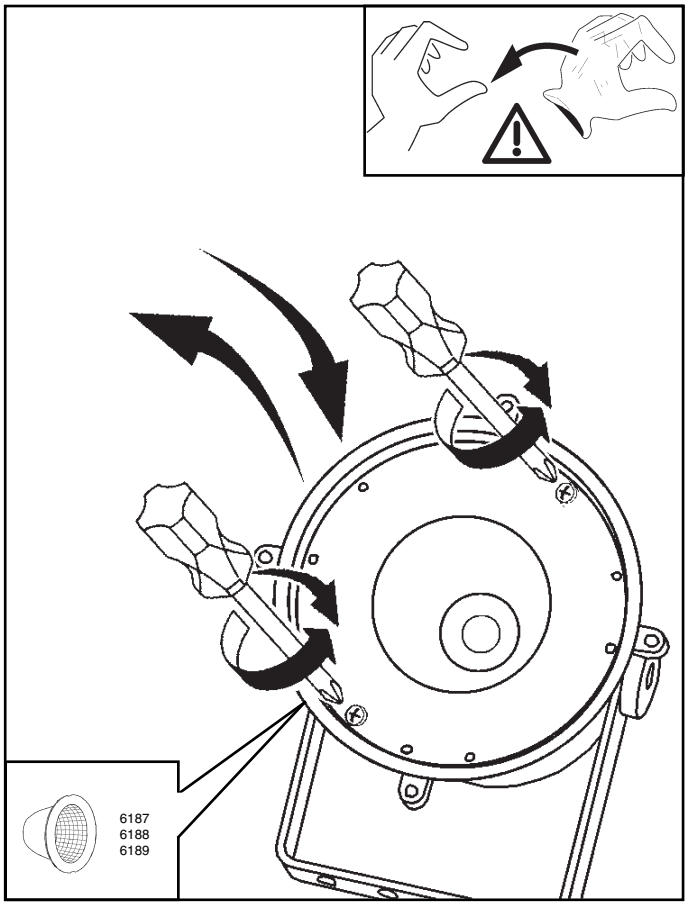

I N.B. Si consiglia di effettuare le operazioni d'installazione o di manutenzione all'interno del vano ottico, in ambienti interni o quanto meno in assenza di umidità o pioggia.

GB N.B.: Installation and maintenance operations must be carried out inside the optical assembly, indoor and in a place with no humidity or rain.

F N.B.: Pour effectuer les opérations d'installation ou d'entretien des composants intérieurs du bloc optique, il est conseillé de se rendre dans un espace clos, ou tout du moins à l'abri de l'humidité ou de la pluie.

D Hinweis: Es empfiehlt sich, alle Installations- oder Wartungseingriffe am Leuchtengehäuse in geschlossenen Räumen bzw. bei trockenen Luftverhältnissen vorzunehmen (Feuchtigkeit und Regen vermeiden).

NL N.B.: We raden u aan de installatie- of onderhoudshandelingen van de optische behuizing binnenshuis uit te voeren, of in ieder geval in een omgeving waar geen vocht of regen is.

E N.B.: Se recomienda efectuar las operaciones de instalación o mantenimiento dentro del cuerpo óptico, en interiores o por lo menos en ausencia de humedad o lluvia.

DK N.B. Det anbefales at udføre installation eller vedligeholdelse inden i den optiske enhed indenfor på et område fri for fugt og regn.

N N.B.: Det anbefales å utgjøre installasjons- eller vedlikeholdsinngrepene inne i det optiske rommet, innendørs eller i hvert fall der det ikek finnes fuktighet eller regn.

S OBS! Det rekommenderas att utföra installations- eller underhållsingrepp inuti det optiska rummet inomhus eller åtminstone i avsaknad av fukt eller regn.

RUS ПРИМЕЧАНИЕ: Рекомендуется выполнять монтаж или техническое обслуживание внутри лампового отсека в закрытых помещениях или по крайней мере в отсутствие влаги или атмосферных осадков.

CN 注释：建议在光学空间内部进行安装或者维修操作至少在内部环境或者不存在雨水或潮湿的环境。

I Le molle di sostegno per i filtri hanno due sedi ad altezze differenti. Questo permette di installare contemporaneamente filtri colorati e diffusori.

GB The springs supporting the filters have two housings and different heights. This makes it possible to install coloured filters and diffusers at the same time.

F Les ressorts support de filtres ont deux logements situés à des hauteurs différentes. Ceci permet d'installer à la fois des filtres colorés et des diffuseurs.

D Die Filterhaltefedern befinden sich an zweierlei Stellen in unterschiedlicher Höhe. So lassen sich gleichzeitig Farbfilter und Diffusoren einsetzen.

NL De veren ter ondersteuning van de filters hebben twee behuizingen op verschillende hoogten. Dit biedt de mogelijkheid tegelijkertijd gekleurde filters en lichtschermen te installeren.

E Los muelles de soporte para los filtros tiene dos alojamientos a una altura diferente. Esto permite la instalación simultánea de filtros cromáticos y difusores.

DK Fjedrene til montering af filtrene har to sæder med forskellig højde. Det gør det muligt at installere farvefiltre og lysspredere samtidig.

N Fjærene som støtter filtrene har to rammer og ulike høyder. Dette gjør det mulig å installere fargede filtre og diffusere samtidig.

S Filtrens stödfjädrar har två säten för olika höjder. Detta medger att installera färgade filter och ljusspridare samtidigt.

RUS В опорных пружинах фильтров имеются два гнезда, расположенные на разной высоте. Это позволяет одновременно установить цветные фильтры и диффузоры.

CN 支撑滤光器的弹簧有两个高度不同的机架，因此可以同时安装彩色滤光器和散射器。

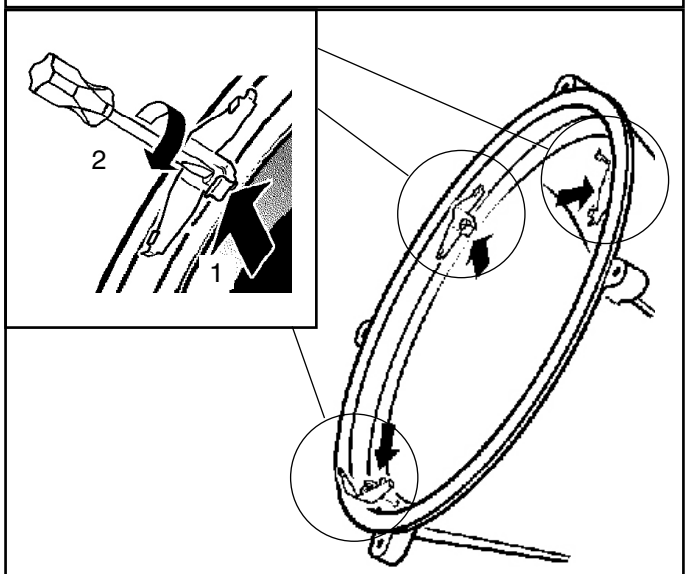

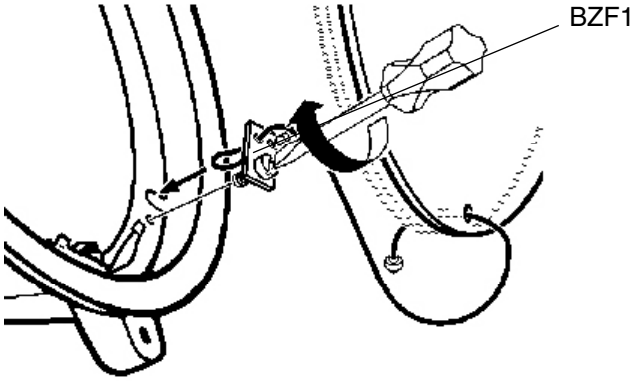

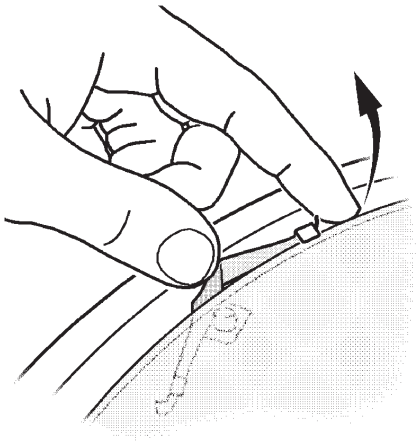

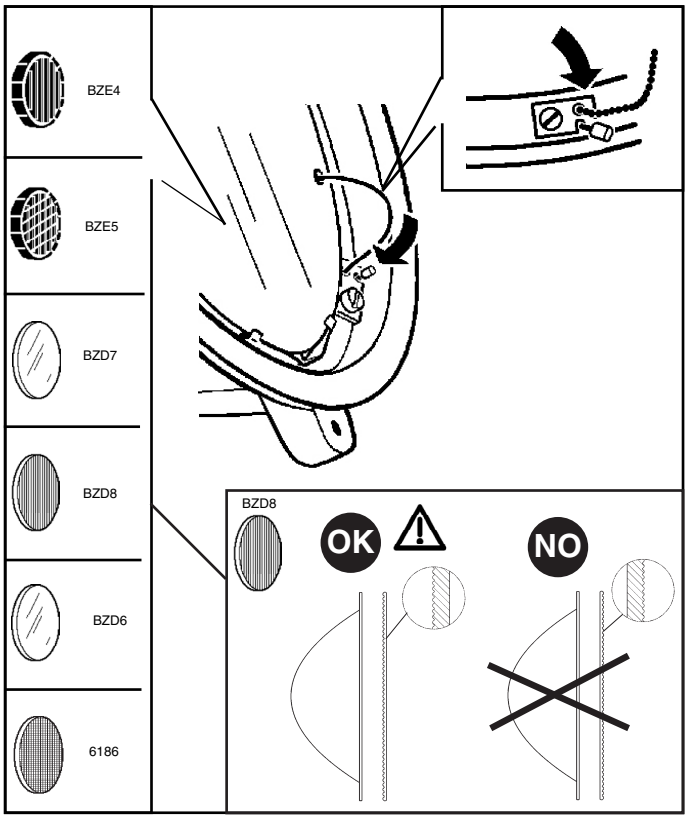

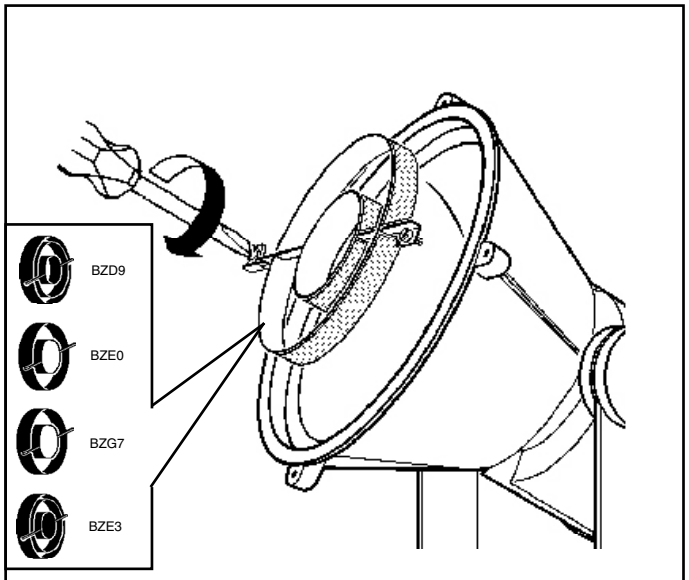

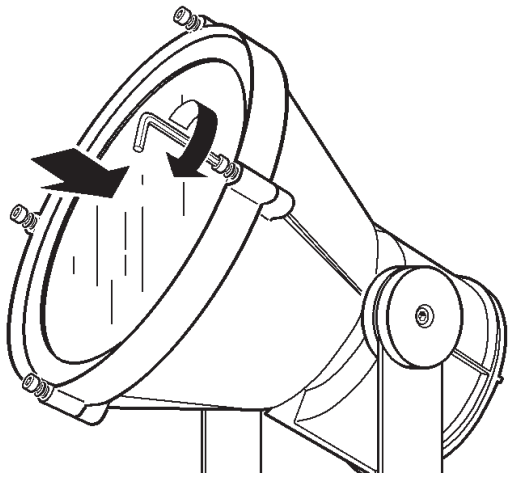

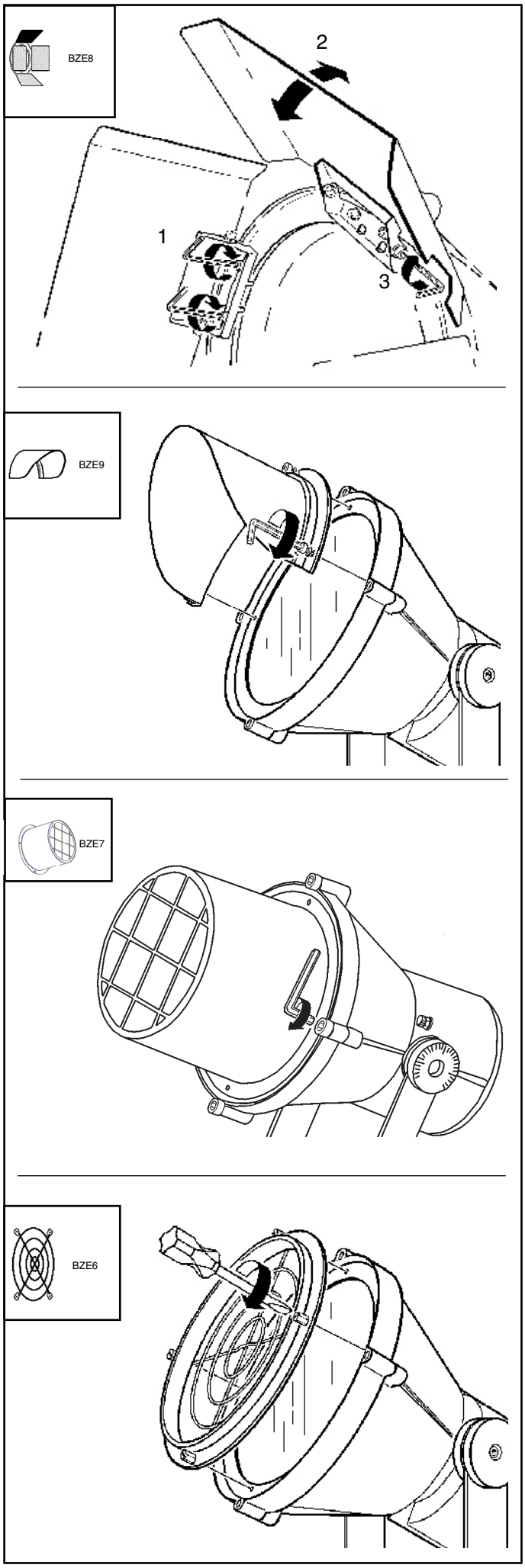

INSTALLAZIONE E REGOLAZIONE DELLO SCHERMO FRANGILUCE
LOUVER SCREEN INSTALLATION AND ADJUSTMENT
INSTALLATION ET RÉGLAGE DE LA GRILLE DE DÉFILEMENT
INSTALLATION UND EINSTELLUNG DES BLENDSCHUTZSCHIRMS
INSTALLATIE EN AFSTELLING VAN HET LAMELLENSCHERM
INSTALACIÓN Y REGULACIÓN DE LA PANTALLA ANTIDESLUMBRANTE.
INSTALLATION OG REGULERING AF LYSSPREDERSKÆRMEN
INSTALLASJON OG JUSTERING AV LYSDELERSKJERMEN
INSTALLATION OCH REGLERING AV LJUSSKÄRMEN
МОНТАЖ И РЕГУЛЯЦИЯ ЭКРАНА ДИФФУЗОРА
百叶屏安装和调整

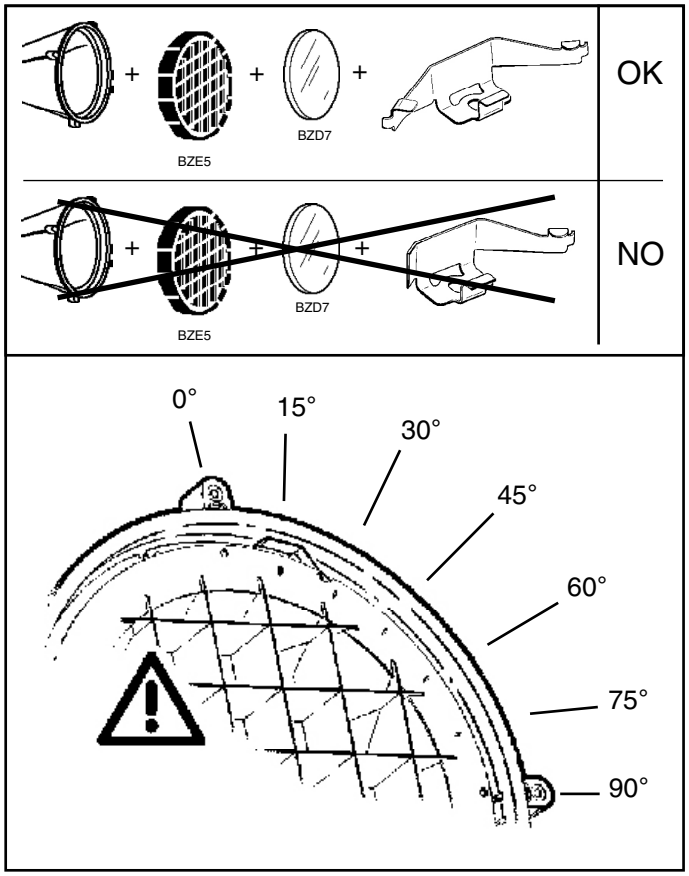

Headquarters iGuzzini illuminazione spa
via Mariano Guzzini, 37 - 62019 Recanati Italy

2.519.544.00
IS08195/00

NON TOCCARE
DO NOT TOUCH
NE PAS TOUCHER
NICHT BERÜHREN
NIET AANRAKEN
NO TOCAR
MÅ IKKE BERØRES
MÅ IKKE BERØRES
VIDRÖR INTE
НЕ КАСАТЬСЯ
切勿触摸

iGuzzini

2.519.544.00
IS08195/00

NON TOCCARE
DO NOT TOUCH
NE PAS TOUCHER
NICHT BERÜHREN
NIET AANRAKEN
NO TOCAR
MÅ IKKE BERØRES
MÅ IKKE BERØRES
VIDRÖR INTE
НЕ КАСАТЬСЯ
切勿触摸

iGuzzini

2.519.544.00
IS08195/00

NON TOCCARE
DO NOT TOUCH
NE PAS TOUCHER
NICHT BERÜHREN
NIET AANRAKEN
NO TOCAR
MÅ IKKE BERØRES
MÅ IKKE BERØRES
VIDRÖR INTE
НЕ КАСАТЬСЯ
切勿触摸

iGuzzini

2.519.544.00
IS08195/00

NON TOCCARE
DO NOT TOUCH
NE PAS TOUCHER
NICHT BERÜHREN
NIET AANRAKEN
NO TOCAR
MÅ IKKE BERØRES
MÅ IKKE BERØRES
VIDRÖR INTE
НЕ КАСАТЬСЯ
切勿触摸

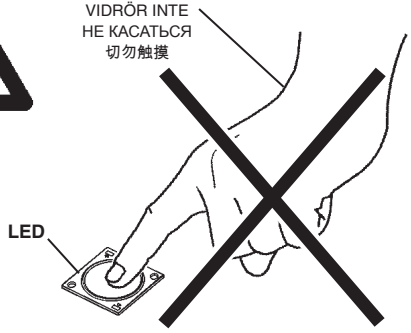

iGuzzini

2.519.544.00
IS08195/00

NON TOCCARE
DO NOT TOUCH
NE PAS TOUCHER
NICHT BERÜHREN
NIET AANRAKEN
NO TOCAR
MÅ IKKE BERØRES
MÅ IKKE BERØRES
VIDRÖR INTE
НЕ КАСАТЬСЯ
切勿触摸

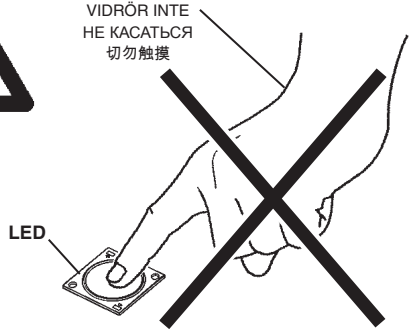

iGuzzini

2.519.544.00
IS08195/00

NON TOCCARE
DO NOT TOUCH
NE PAS TOUCHER
NICHT BERÜHREN
NIET AANRAKEN
NO TOCAR
MÅ IKKE BERØRES
MÅ IKKE BERØRES
VIDRÖR INTE
НЕ КАСАТЬСЯ
切勿触摸

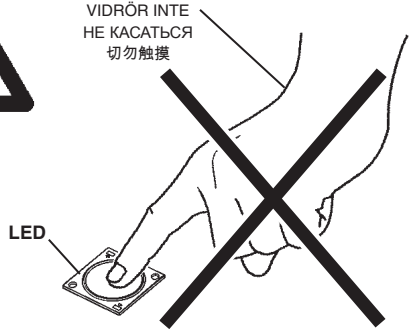

iGuzzini

2.519.544.00
IS08195/00

NON TOCCARE
DO NOT TOUCH
NE PAS TOUCHER
NICHT BERÜHREN
NIET AANRAKEN
NO TOCAR
MÅ IKKE BERØRES
MÅ IKKE BERØRES
VIDRÖR INTE
НЕ КАСАТЬСЯ
切勿触摸

iGuzzini

2.519.544.00
IS08195/00

NON TOCCARE
DO NOT TOUCH
NE PAS TOUCHER
NICHT BERÜHREN
NIET AANRAKEN
NO TOCAR
MÅ IKKE BERØRES
MÅ IKKE BERØRES
VIDRÖR INTE
НЕ КАСАТЬСЯ
切勿触摸

iGuzzini