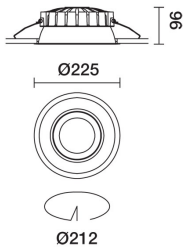



Ultimo aggiornamento delle informazioni: Marzo 2025

### Configurazione di prodotto: QG11.39

QG11.39: Ø 225 mm - warm white - INVERTER - UGR<19 - 40.7W 4242lm - 3000K - Bianco/Alluminio



### Codice prodotto

QG11.39: Ø 225 mm - warm white - INVERTER - UGR<19 - 40.7W 4242lm - 3000K - Bianco/Alluminio

### Descrizione tecnica

Apparecchio rotondo fisso finalizzato all'utilizzo di sorgente LED con tecnologia C.o.B. Versione con falda per installazione ad appoggio. Riflettore metallizzato con vapori di alluminio sottovuoto con strato di protezione antigraffio. Dissipatore realizzato in alluminio pressofuso verniciato grigio. Prodotto completo di LED in tonalità di colore warm white (3000K). Emissione luminosa UGR<19 L<3000 cd/mq ideale per ambienti dove sono presenti videotermini. Apparecchio completo di inverter per luce di sicurezza.

### Installazione

Ad incasso tramite molle di torsione che consentono una facile installazione su controsoffitti con spessore a partire da 1 mm fino a 20 mm.

### Colore

Bianco/Alluminio (39)

### Peso (Kg)

1.68

### Montaggio

a soffitto

### Cablaggio

prodotto completo di INVERTER

Soddisfa EN60598-1 e relative note



### Dati tecnici

Im di sistema:	4242	Life Time LED 1:	> 50,000h - L90 - B10 (Ta 25°C)
W di sistema:	40.7	Codice lampada:	LED
Im di sorgente:	5050	Numero di lampade per vano ottico:	1
W di sorgente:	32	Codice ZVEI:	LED
Efficienza luminosa (lm/W, dati di sistema):	104.2	Numero di vani ottici:	1
Im in modalità emergenza:	-	Power factor:	Vedi istruzioni di installazione
Flusso totale emesso a 90° o superiore [Lm]:	0	Corrente di spunto (in-rush):	19.4 A / 250 µs
Light Output Ratio (L.O.R.) [%]:	84	Massimo numero di apparecchi collegabili a ogni interruttore automatico:	B10A: 13 apparecchi B16A: 21 apparecchi C10A: 21 apparecchi C16A: 35 apparecchi
CRI (minimo):	80	Protezione alle sovratensioni:	2kV Modo comune e 1kV Modo differenziale
Temperatura colore [K]:	3000	Control:	On/off
MacAdam Step:	2		

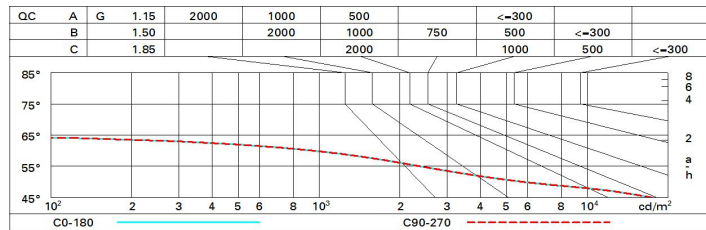
### Polare

Imax=3854 cd	CIE nL 0.84 93-100-100-100-84 UGR 17.4-17.4 DIN A.61 UTE 0.84A+0.00T F*1=933 F*1+F*2=999 F*1+F*2+F*3=1000 CIBSE LG3 L<1500 cd/m² at 65° UGR<19   L<1500 cd/mq @65°	Lux			
		h	d	Em	E <sub>max</sub>
90°		2	2.5	768	954
180°		4	5.1	192	238
90°		6	7.6	85	106
4000		8	10.2	48	60
0°					
α=65°					

**Coefficienti di utilizzazione**

R	77	75	73	71	55	53	33	00	DRR
K0.8	73	69	66	63	68	65	65	62	73
1.0	77	73	70	68	72	70	69	66	79
1.5	82	79	76	74	78	76	75	72	86
2.0	85	82	81	79	81	80	79	76	91
2.5	86	85	83	82	83	82	81	79	94
3.0	87	86	85	84	85	84	83	81	96
4.0	89	88	87	86	86	86	84	82	98
5.0	89	88	88	87	87	86	85	83	99

**Curva limite di luminanza**



**Diagramma UGR**

Corrected UGR values (at 5050 lm bare lamp luminous flux)											
Reflect.:		viewed crosswise					viewed endwise				
ceil/cav		0.70	0.70	0.50	0.50	0.30	0.70	0.70	0.50	0.50	0.30
walls		0.50	0.30	0.50	0.30	0.30	0.50	0.30	0.50	0.30	0.30
work pl.		0.20	0.20	0.20	0.20	0.20	0.20	0.20	0.20	0.20	0.20
Room dim		viewed crosswise					viewed endwise				
x	y										
2H	2H	18.0	18.0	18.3	18.9	19.1	18.0	18.0	18.3	18.9	19.1
	3H	17.9	18.4	18.2	18.7	19.0	17.9	18.4	18.2	18.7	19.0
	4H	17.8	18.3	18.1	18.6	18.9	17.8	18.3	18.1	18.6	18.9
	6H	17.7	18.2	18.1	18.5	18.8	17.7	18.2	18.1	18.5	18.8
	8H	17.7	18.1	18.0	18.5	18.8	17.7	18.1	18.0	18.5	18.8
	12H	17.6	18.1	18.0	18.4	18.8	17.6	18.1	18.0	18.4	18.8
4H	2H	17.8	18.3	18.1	18.6	18.9	17.8	18.3	18.1	18.6	18.9
	3H	17.6	18.1	18.0	18.4	18.8	17.6	18.1	18.0	18.4	18.8
	4H	17.6	17.9	18.0	18.3	18.7	17.6	17.9	18.0	18.3	18.7
	6H	17.5	17.8	17.9	18.2	18.6	17.5	17.8	17.9	18.2	18.6
	8H	17.4	17.7	17.9	18.1	18.6	17.4	17.7	17.9	18.1	18.6
	12H	17.4	17.6	17.8	18.1	18.5	17.4	17.6	17.8	18.1	18.5
8H	4H	17.4	17.7	17.9	18.1	18.6	17.4	17.7	17.9	18.1	18.6
	6H	17.3	17.6	17.8	18.0	18.5	17.3	17.6	17.8	18.0	18.5
	8H	17.3	17.5	17.8	18.0	18.5	17.3	17.5	17.8	18.0	18.5
	12H	17.2	17.4	17.7	17.9	18.4	17.2	17.4	17.7	17.9	18.4
12H	4H	17.4	17.6	17.8	18.1	18.5	17.4	17.6	17.8	18.1	18.5
	6H	17.3	17.5	17.8	18.0	18.5	17.3	17.5	17.8	18.0	18.5
	8H	17.2	17.4	17.7	17.9	18.4	17.2	17.4	17.7	17.9	18.4
Variations with the observer position at spacing:											
S =	1.0H	4.1 / -13.2					4.1 / -13.2				
	1.5H	6.8 / -26.0					6.8 / -26.0				
	2.0H	8.8 / -39.4					8.8 / -39.4				