


Última actualización de la información: Octubre 2024

Configuraciones productos: Q898

Q898: Luminaria de superficie Lineal Wall Washer



Código producto

Q898: Luminaria de superficie Lineal Wall Washer

Descripción

Luminaria para instalación en techo para lámparas led. Pese a las dimensiones mínimas del producto, la tecnología patentada del sistema óptico garantiza una emisión homogénea y eficaz en la pared. Cuerpo principal y grupo técnico de disipación en aluminio extruido - placa de fijación de acero perfilado. Alimentador no incluido, disponible con codificación separada.

Instalación

En techo con placa de fijación a la superficie (tornillos y tacos no incluidos) - sistema de bloqueo exterior.

Colores

Negro/Negro (43) | Blanco/Negro (47)

Peso (Kg)

0.3

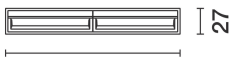
Montaje

en el techo

Equipo

Cables incluidos de serie con bornes y acoplamiento rápido para conexión a la línea de alimentación.

Se conforma con EN60598-1 y regulaciones pertinentes



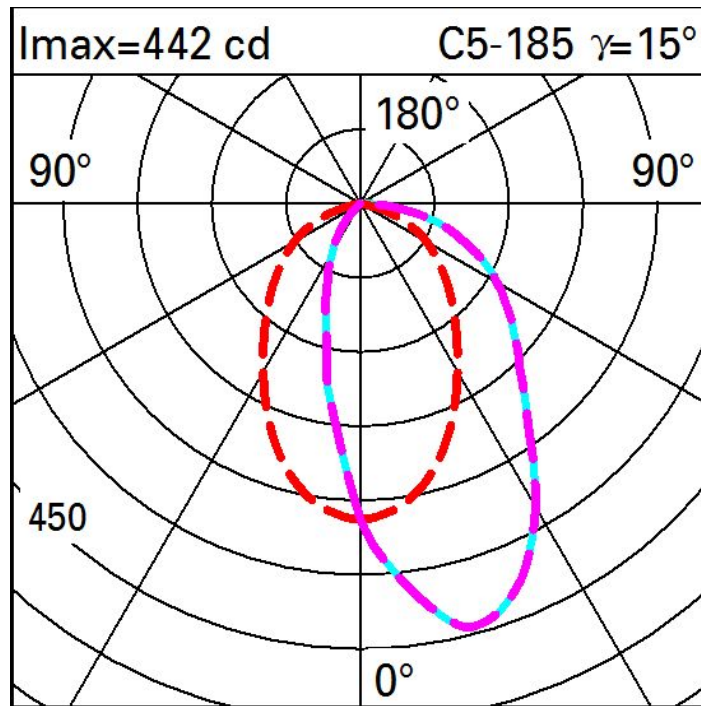
184



Datos técnicos

Im de sistema:	589	Temperatura de color [K]:	2700
W de sistema:	17	MacAdam Step:	2
Im de la fuente:	1550	Life time (vida útil) LED 1:	> 50,000h - L80 - B10 (Ta 25°C)
W de la fuente:	17	Código de lámpara:	LED
Eficiencia luminosa (lm/W, valor del sistema):	34.6	Número de lámparas por grupo óptico:	1
Im en modo emergencia:	-	Código ZVEI:	LED
Flujo total de emisión en un ángulo de 90° o superior [Lm]:	0	Número de grupos ópticos:	1
Light Output Ratio (L.O.R.) [%]:	38	Corriente LED [mA]:	600
CRI (mínimo):	90		

Polar



Iluminaciones

Lux Wall distance = 1m

3												
	1	3	8	23	61	101	61	23	8	3	1	
2	3	6	13	29	60	83	60	29	13	6	3	
	4	7	13	26	44	55	44	26	13	7	4	
1	4	6	11	20	30	36	30	20	11	6	4	
	3	6	9	14	20	23	20	14	9	6	3	
0												
	m	-2	-1	0	1	2	3					