

## Twilight Copenhagen

Design iGuzzini

iGuzzini

Dernière mise à jour des informations: Novembre 2024

### Configuration du produit: S350.01+X786.01

S350.01: Applique - Optique STCy0.5 - Warm White - Blanc

X786.01: Bras L=500mm pour l'installation - pour Twilight Copenhagen - Blanc



### Référence produit

S350.01: Applique - Optique STCy0.5 - Warm White - Blanc

### Description technique

Appareil d'éclairage pour extérieur avec optique de rue à lumière directe pour application en applique. Groupe optique réalisé en alliage d'aluminium EN1706AC 46100LF, soumis à un prétraitement multiphase consistant principalement au dégraissage, traitement au fluor-zirconium (couche de protection superficielle) et étanchéisation (couche nano-structurée aux silanes). L'étape de peinture est assurée avec un primaire et une peinture acrylique texturée, cuite à 150 °C apportant une haute résistance aux agents atmosphériques et aux ultraviolets. Le verre sodocalcique de fermeture pour les deux groupes optiques est d'une épaisseur de 5 mm, fixé au produit par 3 vis imperdables de chaque côté. L'indice IP élevé est garanti par un joint en silicone placé entre les deux éléments. Alimentation électronique avec profil Middle of the Night 100 %-70 %. Driver avec système automatique de contrôle de la température intérieure. Driver à système automatique de contrôle de la température intérieure. Circuit LED monochrome Warm White. L'ouverture du compartiment de câblage et du groupe optique s'effectue avec des outils courants. Le produit se fixe au mur à l'aide du bras linéaire à acheter séparément. Toutes les vis extérieures sont en acier inoxydable.

### Installation

Le produit se fixe au mur à l'aide du bras linéaire code X786 à acheter séparément.

### Coloris

Blanc (01)


### Poids (Kg)

6.86

### Montage

applique murale

Conforme à la norme EN60598-1 et à la réglementation en vigueur (o 'à la réglementation relative')



### Référence accessoire

X786.01: Bras L=500mm pour l'installation - pour Twilight Copenhagen - Blanc

### Description technique

Bras L=500mm pour l'installation d'applications de la gamme Twilight Copenhagen.

### Coloris

Blanc (01)

### Montage

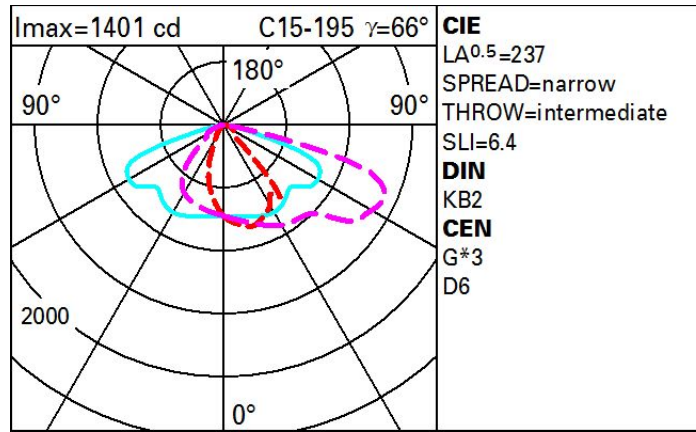
applique murale

Conforme à la norme EN60598-1 et à la réglementation en vigueur (o 'à la réglementation relative')

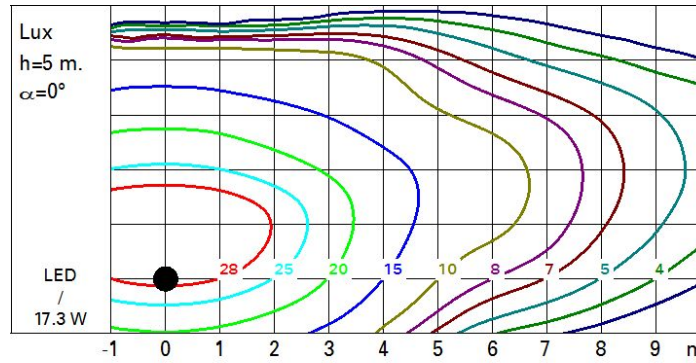
### Données techniques

Im du système:	1950	Durée de vie LED 2:	100,000h - L90 - B10 (Ta 40°C)
W du système:	17.3	Code Lampe:	LED
Im source:	-	Nombre de lampes par groupe optique:	1
W source:	-	Code ZVEI:	LED
Efficacité lumineuse (lm/W, valeurs du système):	112.7	Nombre de groupes optiques:	1
Im en mode secours:	-	Plage de température ambiante opérative:	De -40°C à 50°C.
Flux total émis à un angle de 90° ou plus [Lm]:	0	Facteur de puissance:	Voir Notice de montage
Light Output Ratio (L.O.R.) [%]:	100	Courant d'appel:	21 A / 300 µs
IRC (minimum):	70	Nombre maximal d'appareils par disjoncteur:	B10A: 13 appareils B16A: 21 appareils C10A: 21 appareils C16A: 35 appareils
Température de couleur [K]:	2200	Protection de surtension:	10kV Mode commun e 6kV Mode différentiel
MacAdam Step:	3	Control:	Midnight preset/DALI NFC
Durée de vie LED 1:	100,000h - L90 - B10 (Ta 25°C)		

# Polaire



# Isolux



# Coefficients d'utilisation

