

Ultimo aggiornamento delle informazioni: Maggio 2025

Configurazione di prodotto: S174

S174: Proiettore con staffa - Led Warm White - CRI 80 - Alimentatore Integrato - Ottica A60 - Ta 25°

**Codice prodotto**S174: Proiettore con staffa - Led Warm White - CRI 80 - Alimentatore Integrato - Ottica A60 - Ta 25° **Attenzione! Codice fuori produzione****Descrizione tecnica**

Proiettore finalizzato all'impiego di sorgenti luminose a LED, Ottica A60. Costituito da vano ottico e box per l'alimentatore in pressofusione di alluminio, staffa in acciaio e vetro di sicurezza sodico-calico temprato trasparente. L'apparecchio è dotato di doppio pressacavo per consentire il cablaggio passante. Il vano ottico è orientabile sul piano orizzontale con angolo da -50° / +90°. Agorà è dotato di scala graduata con blocco meccanico del puntamento. Il sistema fornito di ottiche stradali è completo di circuito con led monocromatici Warm White. L'alimentazione elettronica DALI è integrata nel prodotto ed è compatibile con i sistemi di telegestione. Compatibile con i sistemi di programmazione via morsetti DALI o sistema NFC. Possibilità di utilizzare accessori sia interni (vetro diffondente, frangiluce lamellare e rifrattore per distribuzione ellittica) che esterni (schermo cilindrico, visiera e griglia di protezione). Tutte le viti esterne utilizzate sono in acciaio inox A2.

Installazione

Installazione a pavimento, a soffitto, a parete e su palo.

Colore

Bianco (01) | Nero (04) | Grigio (15) | Marrone Ruggine (F5)

Peso (Kg)

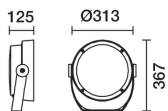
9.35

Montaggio

a parete|a soffitto|da terra

Cablaggio

Doppio PG.

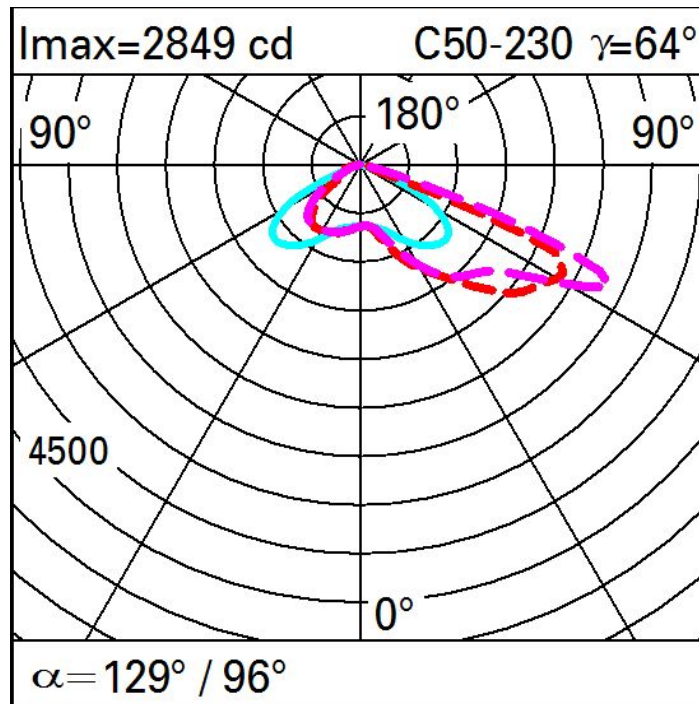


Soddisfa EN60598-1 e relative note

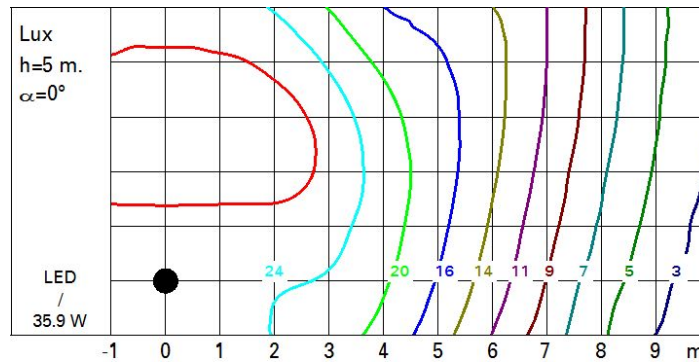
**Dati tecnici**

Im di sistema:	4570	Life Time LED 1:	100,000h - L90 - B10 (Ta 25°C)
W di sistema:	35.9	Codice lampada:	LED
Im di sorgente:	-	Numero di lampade per vano ottico:	1
W di sorgente:	-	Codice ZVEI:	LED
Efficienza luminosa (lm/W, dati di sistema):	127.3	Numero di vani ottici:	1
Im in modalità emergenza:	-	Intervallo temperatura ambiente operativa:	da -30°C a 35°C.
Flusso totale emesso a 90° o superiore [Lm]:	0	Power factor:	Vedi istruzioni di installazione
Light Output Ratio (L.O.R.) [%]:	100	Corrente di spunto (in-rush):	21 A / 300 µs
CRI (minimo):	80	Massimo numero di apparecchi collegabili a ogni interruttore automatico:	B10A: 13 apparecchi B16A: 21 apparecchi C10A: 21 apparecchi C16A: 35 apparecchi
Temperatura colore [K]:	3000	Protezione alle sovratensioni:	10kV Modo comune e 6kV Modo differenziale
MacAdam Step:	3	Control:	DALI-2

Polare



Isolux



Illuminanti

