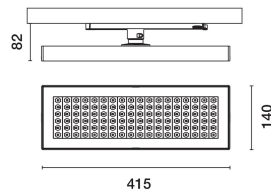


Última actualización de la información: Abril 2025

Configuraciones productos: RS99.S3

RS99.S3: Cuerpo de iluminación L=411,60 - CASAMBI - Óptica Very Wide Flood (Down) - 32.6W 4263lm - 3500K - CRI 90 - Blanco/Negro/Negro Transparente



Código producto

RS99.S3: Cuerpo de iluminación L=411,60 - CASAMBI - Óptica Very Wide Flood (Down) - 32.6W 4263lm - 3500K - CRI 90 - Blanco/Negro/Negro Transparente

Descripción

Cuerpo de iluminación de extrusión de aluminio pintado, marco y tapones de material termoplástico moldeado por inyección. Óptica Very Wide Flood (80°) en versión Space Opti-Diamond (PMMA) con tapa trasera disponible en versión blanca (blanco transparente) o negra (negro transparente). Led (Mid-Power) monocromático 3500K CRI90 de emisión directa. Luminaria con alimentador con tecnología CASAMBI Bluetooth, frecuencia 2.4 GHz. Posibilidad de control de la luminaria mediante componentes y aplicaciones del sistema Casambi que habilitan las funciones de encendido y apagado, regulación y activación de escenarios. La aplicación está disponible en Apple Store y Google Play Store. Se puede integrar en la red mesh del sistema para gestionar múltiples luminarias. Beacon integrado y activable mediante aplicación (iBeacon) que habilita las funciones inteligentes para aplicaciones de terceros y Push Notification Jiminy. Posibilidad de rotación alrededor del eje vertical de 360° con bloqueo mecánico de la rotación.

Instalación

Con r il de tensi n de red

Colores

Blanco/Negro/Negro Transparente (S3)

Peso (Kg)

1.33

Montaje

raile dali|rail trif sico

Notas

Distancia m x. luminaria-luminaria 8 m.

La distancia m xima depende de la presencia de obst culos f sicos como, por ejemplo, paredes o paneles de metal y de la distribuci n del sistema.

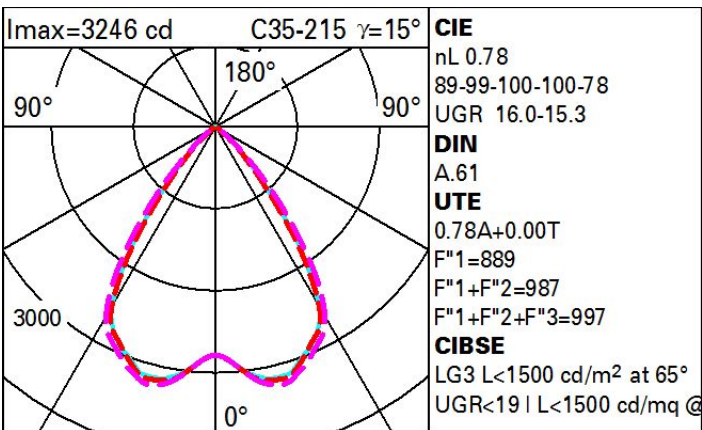
Se conforma con EN60598-1 y regulaciones pertinentes



Datos t cnicos

Im de sistema:	4251	MacAdam Step:	3
W de sistema:	32	C�digo de l�mpara:	LED
Im de la fuente:	5450	N�mero de l�mparas por grupo �ptico:	1
W de la fuente:	32	C�digo ZVEI:	LED
Eficiencia luminosa (lm/W, valor del sistema):	132.8	N�mero de grupos �pticos:	1
Im en modo emergencia:	-	Factor de potencia:	Ver Hoja de instrucciones
Flujo total de emisi�n en un �ngulo de 90� o superior [Lm]:	0	Corriente de entrada:	5 A / 50 �s
Light Output Ratio (L.O.R.) [%]:	78	N�mero m�ximo de luminarias por interruptor autom�tico:	B10A: 31 Luminarias B16A: 50 Luminarias C10A: 52 Luminarias C16A: 85 Luminarias
CRI (m�nimo):	90	Protecci�n al sobrevoltaje:	4kV Modo com�n y 2kV Modo diferencial
Temperatura de color [K]:	3500	Control:	Casambi

Polar



Coefficientes de uso

R	77	75	73	71	55	53	33	00	DRR
K0.8	66	62	59	56	61	58	58	55	70
1.0	70	66	63	61	65	62	62	59	76
1.5	75	72	69	67	71	69	68	65	84
2.0	78	75	74	72	74	73	72	69	89
2.5	79	78	76	75	76	75	74	72	92
3.0	81	79	78	77	78	77	76	74	94
4.0	82	81	80	79	79	79	77	75	96
5.0	82	82	81	80	80	79	78	76	97

Curva límite de luminancia

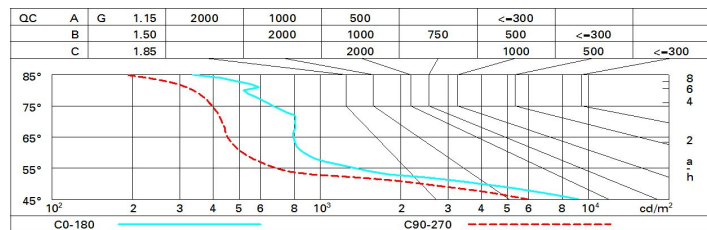


Diagrama UGR

Corrected UGR values (at 5450 lm bare lamp luminous flux)											
Reflect.: ceiling/cav walls work pl. Room dim x y		0.70	0.70	0.50	0.50	0.30	0.70	0.70	0.50	0.50	0.30
		0.50	0.30	0.50	0.30	0.30	0.50	0.30	0.50	0.30	0.30
		0.20	0.20	0.20	0.20	0.20	0.20	0.20	0.20	0.20	0.20
		viewed crosswise					viewed endwise				
2H	2H	16.5	17.2	16.8	17.5	17.7	15.8	16.5	16.1	16.8	17.0
	3H	16.4	17.0	16.7	17.3	17.6	15.7	16.3	16.0	16.6	16.9
	4H	16.3	16.9	16.7	17.2	17.5	15.6	16.2	16.0	16.5	16.8
	6H	16.3	16.8	16.6	17.1	17.5	15.5	16.1	15.9	16.4	16.7
	8H	16.2	16.8	16.6	17.1	17.4	15.5	16.0	15.9	16.4	16.7
	12H	16.2	16.7	16.6	17.1	17.4	15.5	16.0	15.8	16.3	16.7
4H	2H	16.3	16.9	16.6	17.2	17.5	15.6	16.2	16.0	16.5	16.8
	3H	16.2	16.7	16.6	17.0	17.4	15.5	16.0	15.9	16.4	16.7
	4H	16.1	16.6	16.5	16.9	17.3	15.4	15.9	15.8	16.2	16.6
	6H	16.1	16.4	16.5	16.8	17.3	15.4	15.7	15.8	16.1	16.6
	8H	16.0	16.4	16.5	16.8	17.2	15.3	15.7	15.8	16.1	16.5
	12H	16.0	16.3	16.5	16.7	17.2	15.3	15.6	15.7	16.0	16.5
8H	4H	16.0	16.4	16.4	16.8	17.2	15.4	15.7	15.8	16.1	16.6
	6H	15.9	16.2	16.4	16.7	17.2	15.3	15.6	15.7	16.0	16.5
	8H	15.9	16.2	16.4	16.6	17.1	15.2	15.5	15.7	15.9	16.4
	12H	15.9	16.1	16.4	16.6	17.1	15.2	15.4	15.7	15.9	16.4
12H	4H	15.9	16.3	16.4	16.7	17.2	15.3	15.6	15.8	16.1	16.5
	6H	15.9	16.1	16.4	16.6	17.1	15.2	15.5	15.7	16.0	16.5
	8H	15.9	16.1	16.4	16.6	17.1	15.2	15.4	15.7	15.9	16.4
Variations with the observer position at spacing:											
S =	1.0H	3.6 / -9.1					3.7 / -9.7				
	1.5H	6.3 / -10.2					6.3 / -10.4				
	2.0H	8.3 / -10.7					8.3 / -10.6				