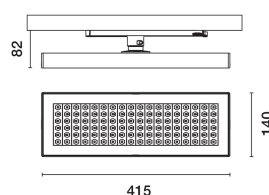


Dernière mise à jour des informations: Avril 2025

Configuration du produit: RS84.S1

RS84.S1: Corps éclairant L=411,60 - Neutral White - CASAMBI - Optique Very Wide Flood (Down) - UGR<19 - 20.2W 2740.5lm - 4000K - CRI 90 - Blanc/Blanc/Blanc Transparent



Référence produit

RS84.S1: Corps éclairant L=411,60 - Neutral White - CASAMBI - Optique Very Wide Flood (Down) - UGR<19 - 20.2W 2740.5lm - 4000K - CRI 90 - Blanc/Blanc/Blanc Transparent

Description technique

Corps éclairant en aluminium extrudé peint, collerette et embouts en matière thermoplastique moulée par injection. Optique Very Wide Flood (80°) en version Space Opti-Diamond (PMMA) avec cache postérieur en version blanche (Blanc transparent) ou noire (Noir transparent). Source LED (Mid-Power) monochrome 4000K IRC90 à émission directe. Version à luminance contrôlée UGR < 19 - conforme à la norme en matière d'utilisation en lieux équipés d'écrans d'affichage ($L \leq 3000 \text{ cd/m}^2$). Appareil équipé d'un bloc d'alimentation à technologie CASAMBI Bluetooth, fréquence 2,4 GHz L'appareil se commande avec des composants et une application du système Casambi qui activent les fonctions On-Off, gradation et rappel de scènes. L'application est disponible sur Apple Store et Google Play Store. Il peut être ajouté au réseau mesh du système en permettant de gérer de multiples appareils. Balise intégrée et activable à travers application (iBeacon) qui active les fonctions smart pour applications de tiers et application de notification push Jiminy. Possibilité de rotation sur l'axe vertical de 360° avec blocage mécanique.

Installation

De type rail à tension de réseau

Coloris

Blanc/Blanc/Blanc Transparent (S1)

Poids (Kg)

1.33

Montage

rail dalijfixé à un rail 3 allumages

Remarque

Distance max Appareil-Appareil 8 m.

La distance max est influencée par la présence d'obstacles physiques de type murs, panneaux métalliques et par la disposition de l'installation.

Conforme à la norme EN60598-1 et à la réglementation en vigueur (ou à la réglementation relative)

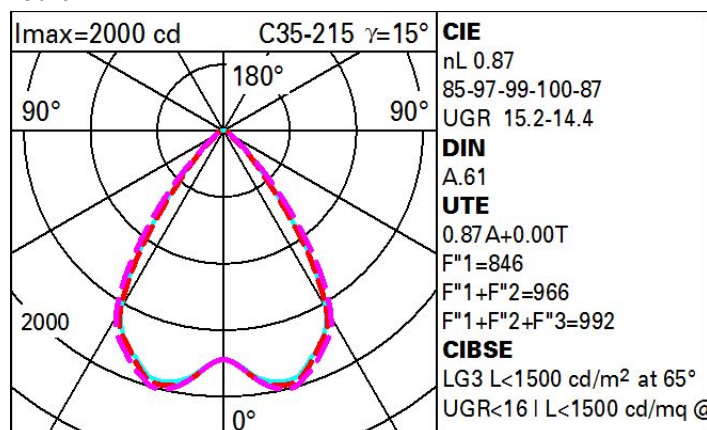


Données techniques

Im du système:	2741
W du système:	17
Im source:	3150
W source:	17
Efficacité lumineuse (lm/W, valeurs du système):	161.2
Im en mode secours:	-
Flux total émis à un angle de 90° ou plus [Lm]:	0
Light Output Ratio (L.O.R.) [%]:	87
IRC (minimum):	90
Température de couleur [K]:	4000

MacAdam Step:	3
Code Lampe:	LED
Nombre de lampes par groupe optique:	1
Code ZVEI:	LED
Nombre de groupes optiques:	1
Facteur de puissance:	Voir Notice de montage
Courant d'appel:	5 A / 50 µs
Nombre maximal d'appareils par disjoncteur:	B10A: 31 appareils B16A: 50 appareils C10A: 52 appareils C16A: 85 appareils
Protection de surtension:	4kV Mode commun e 2kV Mode différentiel
Control:	Casambi

Polaire



Coefficients d'utilisation

R	77	75	73	71	55	53	33	00	DRR
K0.8	72	67	63	60	66	62	62	58	67
1.0	77	72	68	65	71	67	67	63	73
1.5	82	79	75	73	77	75	74	70	81
2.0	86	83	80	78	82	79	78	75	87
2.5	88	85	84	82	84	82	81	78	90
3.0	89	87	86	84	86	85	83	81	93
4.0	91	89	88	87	88	87	85	83	95
5.0	91	90	89	88	89	88	86	84	96

Courbe limite de luminance

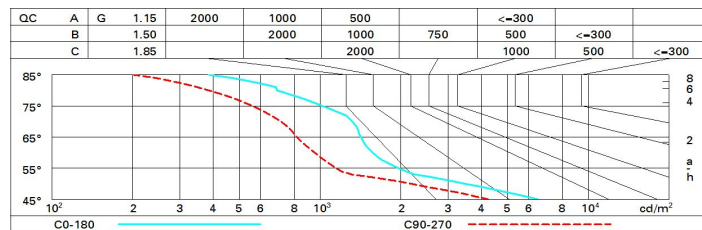


Diagramme UGR

Corrected UGR values (at 3150 lm bare lamp luminous flux)											
Reflect.:	ceiling/cav	viewed crosswise					viewed endwise				
		0.70	0.70	0.50	0.50	0.30	0.70	0.70	0.50	0.50	0.30
walls		0.50	0.30	0.50	0.30	0.30	0.50	0.30	0.50	0.30	0.30
work pl.		0.20	0.20	0.20	0.20	0.20	0.20	0.20	0.20	0.20	0.20
Room dim											
x	y										
2H	2H	15.1	15.9	15.4	16.2	16.4	14.4	15.2	14.7	15.4	15.7
	3H	15.2	15.9	15.5	16.2	16.5	14.4	15.0	14.7	15.3	15.6
	4H	15.3	15.9	15.6	16.2	16.5	14.3	14.9	14.6	15.2	15.6
	6H	15.3	15.8	15.6	16.2	16.5	14.2	14.8	14.6	15.2	15.5
	8H	15.3	15.8	15.6	16.1	16.5	14.2	14.8	14.6	15.1	15.5
	12H	15.2	15.8	15.6	16.1	16.5	14.2	14.7	14.6	15.1	15.4
4H	2H	15.0	15.6	15.3	15.9	16.2	14.5	15.1	14.8	15.4	15.7
	3H	15.1	15.7	15.5	16.0	16.4	14.5	15.0	14.8	15.3	15.7
	4H	15.2	15.7	15.6	16.0	16.4	14.4	14.9	14.8	15.3	15.7
	6H	15.2	15.6	15.7	16.0	16.5	14.4	14.8	14.8	15.2	15.6
	8H	15.2	15.6	15.7	16.0	16.5	14.4	14.8	14.8	15.2	15.6
	12H	15.2	15.5	15.7	16.0	16.4	14.3	14.7	14.8	15.1	15.6
8H	4H	15.1	15.5	15.6	15.9	16.4	14.5	14.8	14.9	15.3	15.7
	6H	15.2	15.5	15.6	15.9	16.4	14.4	14.8	14.9	15.2	15.7
	8H	15.2	15.4	15.7	15.9	16.4	14.4	14.7	14.9	15.2	15.7
	12H	15.2	15.4	15.7	15.9	16.4	14.4	14.6	14.9	15.1	15.6
12H	4H	15.1	15.4	15.5	15.9	16.3	14.4	14.8	14.9	15.2	15.7
	6H	15.1	15.4	15.6	15.9	16.4	14.4	14.7	14.9	15.2	15.7
	8H	15.1	15.4	15.6	15.9	16.4	14.4	14.7	14.9	15.1	15.7
Variations with the observer position at spacing:											
S =		1.0H	2.8 / -4.0				3.0 / -4.4				
		1.5H	5.3 / -4.7				5.3 / -5.0				
		2.0H	7.2 / -5.1				7.2 / -5.2				