

Libera Stand-alone

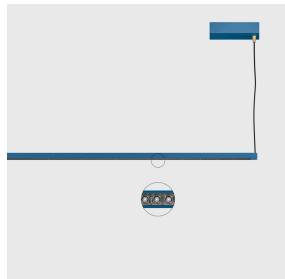
Design Artec
Studio

iGuzzini

Ultimo aggiornamento delle informazioni: Aprile 2025

Configurazione di prodotto: RS46.Q2

RS46.Q2: Corpo emissione Up/Down L=1428 - General Light - High Output - Ottica Space Frameless - Warm White -- 32W
4017.8lm - 3000K - CRI 90 - Blu zaffiro/Nero trasparente



Codice prodotto

RS46.Q2: Corpo emissione Up/Down L=1428 - General Light - High Output - Ottica Space Frameless - Warm White -- 32W
4017.8lm - 3000K - CRI 90 - Blu zaffiro/Nero trasparente

Descrizione tecnica

Corpo illuminante ad emissione diretta (70%) / indiretta (30%) con sorgenti LED monocromatiche Warm White CRI90. Ottica Down General Light Space Opti-Diamond (High Output) disponibile sia in Versione con Cover Bianca (Bianco trasparente) o Nera (Nero Trasparente). Ottica Up General Light con schermo opale. Profilo in estrusione di alluminio versione Frameless con testate di chiusura in pressofusione di zama. Completo di cavo di alimentazione e sospensione L=3000. Cavetto di sospensione in acciaio con sistema di regolazione millimetrica con particolare in Ottone. Basetta a soffitto in alluminio verniciato con piastra a muro in acciaio zincato. Prodotto fornito con gruppo di alimentazione elettronico dimmerabile DALI posizionato all'interno della basetta in alluminio.

Installazione

A sospensione. Completo di cavi di alimentazione e sospensione L=3000 con particolare di fissaggio a soffitto in ottone

Colore

Blu zaffiro/Nero trasparente (Q2)

Peso (Kg)

1.55

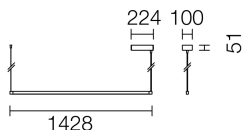
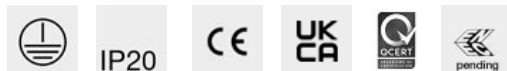
Montaggio

sospeso a soffitto

Cablaggio

Prodotto completo di alimentatore DALI posizionato all'interno della basetta.

Soddisfa EN60598-1 e relative note



Dati tecnici

Im di sistema:	3653	Temperatura colore [K]:	3000
W di sistema:	32	MacAdam Step:	3
Im di sorgente:	4870	Life Time LED 1:	> 50,000h - L90 - B10 (Ta 25°C)
W di sorgente:	29	Codice lampada:	LED
Efficienza luminosa (lm/W, dati di sistema):	114.1	Numero di lampade per vano ottico:	1
Im in modalità emergenza:	-	Codice ZVEI:	LED
Flusso totale emesso a 90° o superiore [Lm]:	1343	Numero di vani ottici:	1
Light Output Ratio (L.O.R.) [%]:	75	Control:	DALI-2
CRI (minimo):	90		

Polare

