


Dernière mise à jour des informations: Janvier 2025

### Configuration du produit: R661.43

R661.43: Mini appareil encastrable rond fixe -LED -Spot - Noir/Noir



### Référence produit

R661.43: Mini appareil encastrable rond fixe -LED -Spot - Noir/Noir

### Description technique

Mini appareil encastrable rond, fixe, avec collerette de butée. Position reculée de la LED pour réduire au minimum l'éblouissement direct. Corps de l'appareil en aluminium tourné, anneau intérieur en matière thermoplastique, disponible en différentes finitions peintes ou métallisées. Lentille optique à haute résolution en PMMA - Spot. LED 4000K. L'assemblage ne nécessite pas d'outils. Unité d'alimentation disponible sous référence séparée.

### Installation

A encastrer sur le faux-plafond à l'aide de ressorts en fil d'acier - épaisseur minimale du faux-plafond 1 mm - perçage de préparation Ø 25 mm.

### Coloris

Noir/Noir (43)

### Poids (Kg)

0.03

### Montage

encastré mural|encastré au plafond

### Câblage

Ballasts à courant constant disponibles sous référence séparée : ON-OFF / gradable 1-10V / gradable DALI / gradable à coupure de phase

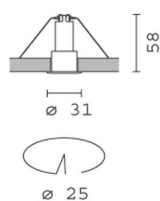
Conforme à la norme EN60598-1 et à la réglementation en vigueur (ou à la réglementation relative)



IP20

IP43

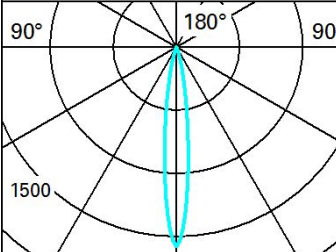
Sur la partie visible  
du produit une fois installé



### Données techniques

Im du système:	127	IRC (minimum):	90
W du système:	2	Température de couleur [K]:	4000
Im source:	230	MacAdam Step:	2
W source:	2	Durée de vie LED 1:	> 50,000h - L80 - B10 (Ta 25°C)
Efficacité lumineuse (lm/W, valeurs du système):	63.3	Code Lampe:	LED
Im en mode secours:	-	Nombre de lampes par groupe optique:	1
Flux total émis à un angle de 90° ou plus [Lm]:	0	Code ZVEI:	LED
Light Output Ratio (L.O.R.) [%]:	55	Nombre de groupes optiques:	1
Angle d'ouverture [°]:	14°	LED Courant [mA]:	700

### Polaire

Imax=1579 cd		Lux			
90°	180°	h	d	Em	Emax
		1	0.2	1190	1579
		2	0.5	297	395
		3	0.7	132	175
		4	0.9	74	99
α=14°					

R	77	75	73	71	55	53	33	00	DRR
K0.8	50	47	45	44	47	45	45	43	78
1.0	52	50	48	47	49	48	47	46	83
1.5	54	53	51	50	52	51	50	49	89
2.0	56	55	54	53	54	53	53	51	93
2.5	57	56	55	55	55	55	54	53	96
3.0	58	57	57	56	56	56	55	54	98
4.0	58	58	58	57	57	57	56	55	99
5.0	59	58	58	58	58	57	56	55	100

QC	A	G	1.15	2000	1000	500		<=300		
	B		1.50		2000	1000	750	500	<=300	
	C		1.85			2000		1000	500	<=300
<p>CO-180 <span style="color: blue;">—————</span> C90-270 <span style="color: red;">- - - - -</span> cd/m²</p>										