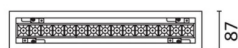
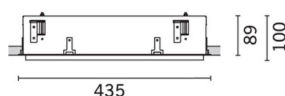



Letzte Aktualisierung der Informationen: April 2025

**Produktkonfiguration: R625**

R625: Schwenkbare Einbauleuchte mit Rahmen mit 15 Zellen - LED - Neutral White - Dimmbares Vorschaltgerät DALI - Beam Wide Flood

**Produktcode**

R625: Schwenkbare Einbauleuchte mit Rahmen mit 15 Zellen - LED - Neutral White - Dimmbares Vorschaltgerät DALI - Beam Wide Flood

**Beschreibung**

Rechteckige Einbauleuchte mit LED. Strukturgehäuse aus profiliertem Stahlblech mit Anschlag-Außenrand. Der lineare Korpus mit 15 Zellen aus Aluminiumdruckguss sieht die Möglichkeit vor, die Lichtemission mit einer Schwenkung von +/- 30° auszurichten. Hochauflösungsoptiken aus metallisiertem Thermoplast, in zurückgesetzter Position in den schwarzen Blendschutz integriert; das optische System ist so strukturiert, dass kein Punkt-Effekt entsteht, sondern eine definierte, kreisförmige Lichtverteilung und eine Lichtemission mit kontrollierter Leuchtdichte gewährleistet sind. Komplette mit dimmbarer DALI-Versorgungseinheit, die an die Leuchte angeschlossen ist. LED Neutral White.

**Installation**

Als Einbau mit mechanischer Blockiervorrichtung in abgehängte Decken mit 1 - 25 mm Dicke; die Leuchte lässt sich sowohl an der Decke als auch an der Wand installieren (vertikal und horizontal) - Installationsausschnitt 80 x 428

**Farben**

Schwarz/Schwarz (43) | Weiß/Schwarz (47) | Grau/Schwarz (74)\* 2.06

**Gewicht (Kg)**

\* Farben auf Anfrage

**Montage**

Wandeinbauleuchte|Deckeneinbauleuchte

**Verkabelung**

auf der Box der Versorgungseinheit: verschraubbare Anschlüsse

**Anmerkungen**

Möglichkeit zum Dimmen mit Taster (TOUCH DIM/PUSH): Für diese Option verweisen wir auf die in der Packung enthaltene Montageanleitung.

Gemäß der Normen EN60598-1 u. Sondernormen



IP20

**Technische Daten**

Im System:	2875.5	CRI:	90
W System:	33.5	Farbtemperatur [K]:	4000
Im Lichtquelle:	3550	MacAdam Step:	3
W Lichtquelle:	30	Lebensdauer LED 1:	> 50,000h - L90 - B10 (Ta 25C)
Lichtausbeute (lm/W, Systemwert):	85.84	Lampencode:	LED
Im im Notlichtbetrieb:	-	Anzahl Lampen in Leuchtengehäuse:	1
abgegebener Lichtstrom bei/ über einem Winkel von 90° [lm]:	0.0	ZVEI-Code:	LED
Leuchtenbetriebswirkungsgrad 81 (L.O.R.) [%]:		Anzahl Leuchtengehäuse:	1
Abstrahlwinkel [°]:	47° / 46°	Control:	DALI-2