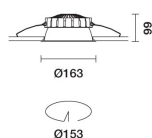



Última actualización de la información: Marzo 2025

Configuraciones productos: R508.F6

R508.F6: Ø 153 mm - warm white - WW - DALI - Blanco/transparente/cromo



Código producto

R508.F6: Ø 153 mm - warm white - WW - DALI - Blanco/transparente/cromo

Descripción

Luminaria circular fija para usar con lámpara LED de tecnología C.o.B. Versión con marco para instalación en apoyo. Reflector termoplástico prismatizado con recuperador de flujo y aleta metalizada para garantizar una óptima iluminación vertical de arriba abajo. Disipador de aluminio fundido a presión pintado en gris. Luminaria equipada con led en tono de color warm white (3000K). Emisión luminosa wall-washer.

Instalación

Empotrable mediante los correspondientes muelles de torsión que permiten una instalación fácil en falsos techos con espesor de 1 mm a 25 mm.

Colores

Blanco/transparente/cromo (F6)

Peso (Kg)

0.7

Montaje

en el techo

Equipo

Luminaria equipada con componentes DALI

Se conforma con EN60598-1 y regulaciones pertinentes



IP20

IP54

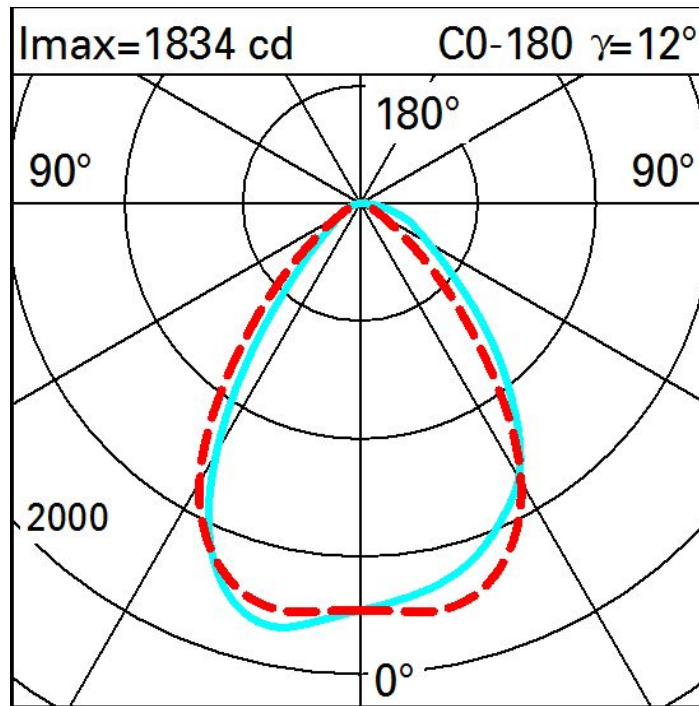
En la parte visible del producto una vez instalado



Datos técnicos

Im de sistema:	2822	Temperatura de color [K]:	3000
W de sistema:	24.4	MacAdam Step:	2
Im de la fuente:	3400	Life time (vida útil) LED 1:	> 50,000h - L90 - B10 (Ta 25°C)
W de la fuente:	21	Código de lámpara:	LED
Eficiencia luminosa (lm/W, valor del sistema):	115.7	Número de lámparas por grupo óptico:	1
Im en modo emergencia:	-	Código ZVEI:	LED
Flujo total de emisión en un ángulo de 90° o superior [Lm]:	0	Número de grupos ópticos:	1
Light Output Ratio (L.O.R.) [%]:	83	Control:	DALI-2
CRI (mínimo):	80		

Polar



Iluminaciones

Lux													Wall distance = 1m	
3														
	2	5	14	44	125	196	125	44	14	5	2			
2	3	8	21	63	171	257	171	63	21	8	3			
	5	11	32	85	167	214	167	85	32	11	5			
1	7	17	38	76	117	135	117	76	38	17	7			
	9	20	37	58	75	82	75	58	37	20	9			
0														
	m	-2	-1	0	1	2	3							