

Dernière mise à jour des informations: Novembre 2024

Configuration du produit: QY09.12+QX51.01

QY09.12: Module LED - L 1192 - 78° - émission up (40 %) et down (60 %) - low output - neutral white - IRC 80 - alimentation gradable DALI intégrée. - Aluminium

QX51.01: iN60 MMO - Module Up et Down - Minimal - L= 1192 - 4000K - CRI 80 - Blanc

Référence produit

QY09.12: Module LED - L 1192 - 78° - émission up (40 %) et down (60 %) - low output - neutral white - IRC 80 - alimentation gradable DALI intégrée. - Aluminium

Description technique

Module LED prêt pour logement dans les profils du système iN60 MMO à émission up (40 %) et down (60 %). Raster en matière thermoplastique métallisé. L'appareil génère une émission down à luminance contrôlée $L \leq 3000 \text{ cd/mq} - \alpha > 65^\circ$, conforme à la norme EN 12464-1, pour usage en lieux équipés d'écrans d'ordinateur. Version Low Output. Fourni avec groupe d'alimentation électronique gradable DALI. LED neutral white (4000K), IRC80.

Installation

Mise en place du module sur les logements avec système mécanique « easy-push » (ressorts à déclic en acier).

Coloris

Indéfini (00)

Poids (Kg)

0.93

Câblage

Branchement avec borniers à raccord rapide en entrée. Module LED avec alimentation DALI intégrée. Les câbles électriques sont en matériau sans halogène.

Conforme à la norme EN60598-1 et à la réglementation en vigueur (o 'à la réglementation relative')



Référence produit

QX51.01: iN60 MMO - Module Up et Down - Minimal - L= 1192 - 4000K - CRI 80 - Blanc

Description technique

Le profil L=1192 mm est en aluminium extrudé. Il s'agit là de la version Minimal pour émission up (4000K et IRC80) et down. Le produit peut être utilisé pour des applications en suspension, aussi bien en version stand alone qu'en lignes continues.

Installation

À appliquer en suspension à l'aide d'accessoires à commander séparément. Les modules doivent être complétés d'embouts de fermeture et de rasters avec LED à commander séparément.

Coloris

Blanc (01)

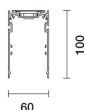
Poids (Kg)

2

Montage

encastré au plafond|applique murale|suspendu

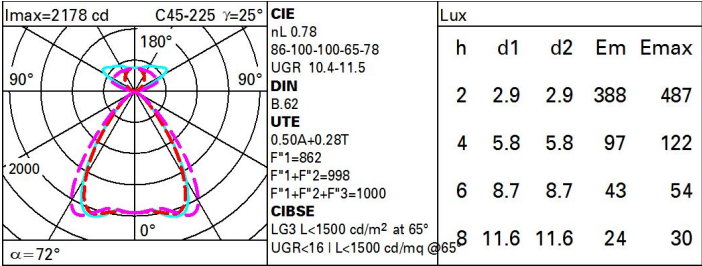
Conforme à la norme EN60598-1 et à la réglementation en vigueur (o 'à la réglementation relative')



Données techniques

Im du système:	4641	IRC (minimum):	80
W du système:	27	Température de couleur [K]:	4000
Im source:	5950	MacAdam Step:	3
W source:	27	Code Lampe:	LED
Efficacité lumineuse (Im/W, valeurs du système):	171.9	Nombre de lampes par groupe optique:	1
Im en mode secours:	-	Code ZVEI:	LED
Flux total émis à un angle de 90° ou plus [Lm]:	1645	Nombre de groupes optiques:	1
Light Output Ratio (L.O.R.) [%]:	78	Control:	DALI-2

Polaire



Coefficients d'utilisation

R	77	75	73	71	55	53	33	00	DRR
K0.8	54	49	45	42	45	42	40	34	68
1.0	58	53	50	47	49	47	43	37	74
1.5	64	60	57	54	55	53	49	42	83
2.0	67	64	61	59	58	56	52	44	88
2.5	69	66	64	62	60	59	54	46	92
3.0	70	68	66	65	62	61	55	47	94
4.0	71	70	68	67	63	62	57	48	96
5.0	72	71	70	69	64	63	58	49	97

Courbe limite de luminance

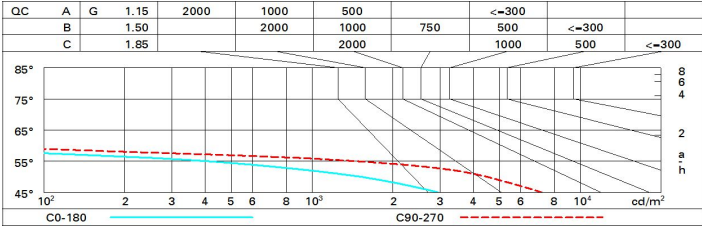


Diagramme UGR

Corrected UGR values (at 5950 lm bare lamp luminous flux)												
Reflect.: ceiling/cav walls work pl. Room dim x y		0.70	0.70	0.50	0.50	0.30	0.70	0.70	0.50	0.50	0.30	0.30
		0.50	0.30	0.50	0.30	0.30	0.50	0.30	0.50	0.30	0.30	0.30
		0.20	0.20	0.20	0.20	0.20	0.20	0.20	0.20	0.20	0.20	0.20
		viewed crosswise					viewed endwise					
2H	2H	11.3	11.8	12.0	12.5	13.4	12.4	12.9	13.1	13.6	14.5	
	3H	11.1	11.5	11.9	12.3	13.2	12.2	12.6	13.0	13.4	14.3	
	4H	11.0	11.4	11.8	12.2	13.1	12.1	12.5	12.9	13.3	14.2	
	6H	10.8	11.2	11.6	12.0	13.0	11.9	12.3	12.7	13.1	14.1	
	8H	10.8	11.2	11.6	12.0	12.9	11.9	12.3	12.7	13.1	14.0	
	12H	10.7	11.1	11.6	11.9	12.9	11.8	12.2	12.7	13.0	14.0	
4H	2H	11.0	11.4	11.8	12.2	13.1	12.0	12.5	12.8	13.2	14.2	
	3H	10.8	11.1	11.6	11.9	12.9	11.8	12.2	12.7	13.0	14.0	
	4H	10.6	10.9	11.5	11.8	12.8	11.7	12.0	12.5	12.8	13.9	
	6H	10.5	10.8	11.4	11.6	12.7	11.6	11.8	12.4	12.7	13.7	
	8H	10.4	10.7	11.3	11.5	12.6	11.5	11.7	12.4	12.6	13.7	
	12H	10.3	10.6	11.2	11.5	12.5	11.4	11.6	12.3	12.5	13.6	
8H	4H	10.4	10.7	11.3	11.5	12.6	11.5	11.7	12.4	12.6	13.7	
	6H	10.3	10.5	11.2	11.4	12.5	11.4	11.6	12.3	12.5	13.6	
	8H	10.2	10.4	11.1	11.3	12.4	11.3	11.5	12.2	12.4	13.5	
	12H	10.1	10.3	11.1	11.2	12.4	11.2	11.4	12.1	12.3	13.4	
12H	4H	10.3	10.6	11.2	11.5	12.5	11.4	11.6	12.3	12.5	13.6	
	6H	10.2	10.4	11.1	11.3	12.4	11.3	11.5	12.2	12.4	13.5	
	8H	10.1	10.3	11.1	11.2	12.4	11.2	11.4	12.1	12.3	13.4	
Variations with the observer position at spacing:												
S =		1.0H	3.9 / -11.5					3.1 / -9.1				
		1.5H	5.5 / -26.8					5.4 / -27.3				
		2.0H	7.4 / -26.7					7.4 / -27.7				