

Letzte Aktualisierung der Informationen: November 2024

Produktkonfiguration: QY05.12+QX49.01

QY05.12: LED-Modul - L 1192 - 78° - Up-Lichtausgabe (40%) und Down (60%) - Low Output - Warm White - integrierte dimmbare DALI-Versorgungseinheit - aluminium
QX49.01: iN60 MMO - Up- und Down-Modul - Minimal - L= 1192 - 3000K - CRI 80 - weiss



Produktcode

QY05.12: LED-Modul - L 1192 - 78° - Up-Lichtausgabe (40%) und Down (60%) - Low Output - Warm White - integrierte dimmbare DALI-Versorgungseinheit - aluminium

Beschreibung

LED-Modul, das zur Installation in den Profilen des iN60 MMO mit Down-(40%) und Up-Lichtausgabe (60%) vorgesehen ist. Raster aus metallisiertem Thermoplast. Die Leuchte erzeugt eine Down-Lichtausstrahlung (85%) mit kontrollierter Leuchtdichte $L \leq 3000 \text{ cd/mq} - \alpha > 65^\circ$, gemäß Norm EN 12464-1 für den Einsatz in Flächen mit starker Bildschirmnutzung. Die Version ist Low Output. Komplett mit eingebauter elektronischer, dimmbarer DALI-Versorgungseinheit. LED Warm White (3000K), CRI80.

Installation

Leichtes Einsetzen der Module in die Einbauschächte durch das mechanische Easy-Push-System (Schnappfedern aus Stahl).

Farben

Aluminium (12)


Gewicht (Kg)

0.93

Verkabelung

Anschluss mit Schnellklemmenanschluss am Eingang. Das LED-Modul ist mit integrierter DALI-Versorgungseinheit ausgestattet. Die verwendeten Stromkabel sind aus halogenfreiem Material.

Gemäß der Normen EN60598-1 u. Sondernormen



Produktcode

QX49.01: iN60 MMO - Up- und Down-Modul - Minimal - L= 1192 - 3000K - CRI 80 - weiss

Beschreibung

Das Profil L=1192 mm ist aus extrudiertem Aluminium gefertigt. Dies ist die Minimal-Ausführung für Up- (3000K und CRI80) und Down-Lichtausstrahlung. Das Produkt eignet sich für die freischwebende Installation; als Standalone- sowie in Reihenschaltung einsetzbar.

Installation

Installation als Hängeleuchte mit eigenem, separat zu bestellendem Zubehör. Die Module sind mit Enddeckeln und Rastern mit LEDs zu vervollständigen, die separat bestellt werden müssen.

Farben

Weiß (01)

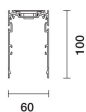
Gewicht (Kg)

2

Montage

Deckeneinbauleuchte|Wandanbauleuchte|Pendelleuchte

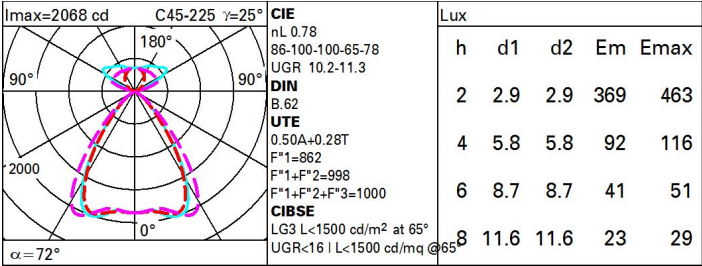
Gemäß der Normen EN60598-1 u. Sondernormen



Technische Daten

Im System:	4407	CRI (minimum):	80
W System:	27	Farbtemperatur [K]:	3000
Im Lichtquelle:	5650	MacAdam Step:	3
W Lichtquelle:	27	Lampencode:	LED
Lichtausbeute (lm/W, Systemwert):	163.2	Anzahl Lampen in Leuchtengehäuse:	1
Im im Notlichtbetrieb:	-	ZVEI-Code:	LED
abgegebener Lichtstrom bei/ [lm]:	1562	Anzahl Leuchtengehäuse:	1
über einem Winkel von 90°		Control:	DALI-2
Leuchtenbetriebswirkungsgrad 78 (L.O.R.) [%]:			

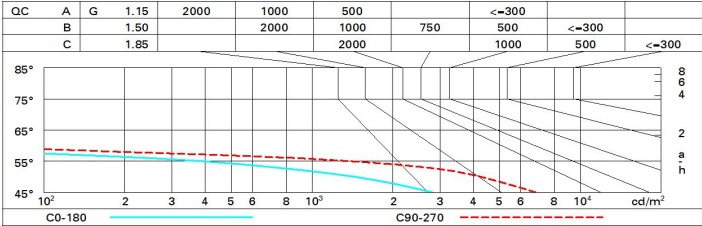
Polardiagramm



Wirkungsgrad

R	77	75	73	71	55	53	33	00	DRR
K0.8	54	49	45	42	45	42	40	34	68
1.0	58	53	50	47	49	47	43	37	74
1.5	64	60	57	54	55	53	49	42	83
2.0	67	64	61	59	58	56	52	44	88
2.5	69	66	64	62	60	59	54	46	92
3.0	70	68	66	65	62	61	55	47	94
4.0	71	70	68	67	63	62	57	48	96
5.0	72	71	70	69	64	63	58	49	97

Söller-Diagramm



UGR-Diagramm

Corrected UGR values (at 5050 lm bare lamp luminous flux)												
Reflect.: ceiling/cav walls work pl. Room dim x y		0.70	0.70	0.50	0.50	0.30	0.70	0.70	0.50	0.50	0.30	0.30
		0.50	0.30	0.50	0.30	0.30	0.50	0.30	0.50	0.30	0.30	0.30
		0.20	0.20	0.20	0.20	0.20	0.20	0.20	0.20	0.20	0.20	0.20
		viewed crosswise					viewed endwise					
2H	2H	11.1	11.6	11.9	12.4	13.2	12.2	12.7	12.9	13.4	14.3	
	3H	10.9	11.4	11.7	12.1	13.0	12.0	12.5	12.8	13.2	14.1	
	4H	10.8	11.2	11.6	12.0	12.9	11.9	12.3	12.7	13.1	14.0	
	6H	10.7	11.0	11.5	11.8	12.8	11.8	12.1	12.6	12.9	13.9	
	8H	10.6	11.0	11.4	11.8	12.8	11.7	12.1	12.5	12.9	13.9	
	12H	10.5	10.9	11.4	11.7	12.7	11.6	12.0	12.5	12.8	13.8	
4H	2H	10.8	11.2	11.6	12.0	12.9	11.9	12.3	12.7	13.1	14.0	
	3H	10.6	10.9	11.4	11.7	12.7	11.6	12.0	12.5	12.8	13.8	
	4H	10.4	10.7	11.3	11.6	12.6	11.5	11.8	12.4	12.7	13.7	
	6H	10.3	10.6	11.2	11.4	12.5	11.4	11.6	12.3	12.5	13.6	
	8H	10.2	10.5	11.1	11.4	12.4	11.3	11.6	12.2	12.4	13.5	
	12H	10.2	10.4	11.1	11.3	12.4	11.2	11.5	12.1	12.3	13.4	
8H	4H	10.2	10.5	11.1	11.4	12.4	11.3	11.6	12.2	12.4	13.5	
	6H	10.1	10.3	11.0	11.2	12.3	11.2	11.4	12.1	12.3	13.4	
	8H	10.0	10.2	10.9	11.1	12.2	11.1	11.3	12.0	12.2	13.3	
	12H	10.0	10.1	10.9	11.0	12.2	11.0	11.2	12.0	12.1	13.2	
12H	4H	10.2	10.4	11.1	11.3	12.4	11.2	11.5	12.1	12.3	13.4	
	6H	10.0	10.2	10.9	11.1	12.2	11.1	11.3	12.0	12.2	13.3	
	8H	10.0	10.1	10.9	11.0	12.2	11.0	11.2	12.0	12.1	13.2	
Variations with the observer position at spacing:												
S =		1.0H	3.9 / -11.5		3.1 / -9.1							
		1.5H	5.5 / -26.8		5.4 / -27.3							
		2.0H	7.4 / -26.7		7.4 / -27.7							