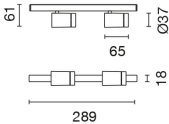


Última actualización de la información: Mayo 2025

Configuraciones productos: QX28
QX28: Palco lineal 2 x Ø37 de superficie - flood - controlador remoto



Código producto
QX28: Palco lineal 2 x Ø37 de superficie - flood - controlador remoto **¡Advertencia! Código fuera de producción**

Descripción
Luminaria lineal para instalación en superficie con 2 proyectores orientables miniaturizados. Cuerpo de los proyectores con sistema de disipación en aluminio fundido a presión - grupos de rotación en zamak fundido a presión - placa de fijación en acero perfilado - estructura lineal superficial de aluminio extruido con sistema mecánico de enganche - extremos laterales de cierre en material termoplástico. Las articulaciones de los proyectores permiten una rotación de 360° y una inclinación de 90°. Los grupos ópticos en posición retrasada aseguran un elevado confort visual con lentes de alta definición en material termoplástico. Alimentador no incluido, disponible con codificación separada.

Instalación
Fijación de la placa a la superficie de instalación - ensamblaje de la estructura mediante mecanismo de bloqueo mecánico - introducción final de los extremos laterales de cierre. El sistema específico de bloqueo permite la instalación adosada de las versiones lineales para formar una línea exterior continua.

Colores
Blanco (01) | Negro (04)

Peso (Kg)
0.31

Montaje
a la pared|en el techo

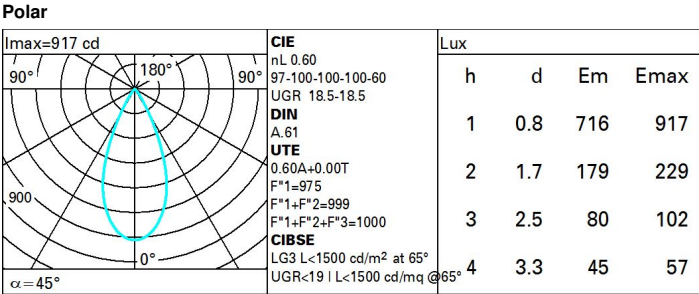
Equipo
Cables de salida para conexión a la línea de alimentación.

Notas
Disponibles accesorios técnicos y antideslumbramiento.

Se conforma con EN60598-1 y regulaciones pertinentes



Datos técnicos			
Im de sistema:	1008	CRI (mínimo):	90
W de sistema:	16.2	Temperatura de color [K]:	4000
Im de la fuente:	840	MacAdam Step:	2
W de la fuente:	8.1	Life time (vida útil) LED 1:	> 50,000h - L90 - B10 (Ta 25°C)
Eficiencia luminosa (lm/W, valor del sistema):	62.2	Código de lámpara:	LED
Im en modo emergencia:	-	Número de lámparas por grupo óptico:	1
Flujo total de emisión en un ángulo de 90° o superior [Lm]:	0	Código ZVEI:	LED
Light Output Ratio (L.O.R.) [%]:	60	Número de grupos ópticos:	2
Ángulo de apertura del haz de luz [°]:	45°	Corriente LED [mA]:	650



Coefficientes de uso

R	77	75	73	71	55	53	33	00	DRR
K0.8	54	51	49	47	50	48	48	46	77
1.0	56	53	51	50	53	51	51	49	81
1.5	59	57	55	54	56	55	54	53	88
2.0	61	59	58	57	59	58	57	55	92
2.5	62	61	60	59	60	59	59	57	95
3.0	63	62	61	61	61	61	60	58	97
4.0	64	63	63	62	62	62	61	59	99
5.0	64	64	63	63	63	62	61	60	100

Curva límite de luminancia

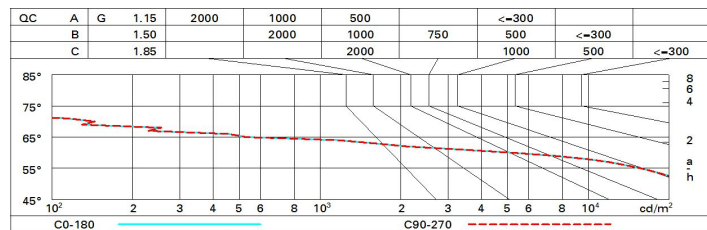


Diagrama UGR

Corrected UGR values (at 840 lm bare lamp luminous flux)											
Reflect.: ceil/cav walls work pl. Room dim x y		viewed crosswise					viewed endwise				
2H	2H	19.0	19.7	19.3	19.9	20.1	19.0	19.7	19.3	19.9	20.1
	3H	18.9	19.5	19.2	19.7	20.0	18.9	19.5	19.2	19.7	20.0
	4H	18.8	19.3	19.1	19.6	19.9	18.8	19.4	19.2	19.7	20.0
	6H	18.7	19.2	19.1	19.5	19.9	18.8	19.2	19.1	19.6	19.9
	8H	18.7	19.2	19.1	19.5	19.8	18.7	19.2	19.1	19.5	19.9
	12H	18.7	19.1	19.0	19.5	19.8	18.7	19.1	19.1	19.5	19.8
4H	2H	18.8	19.4	19.2	19.7	20.0	18.8	19.3	19.1	19.6	19.9
	3H	18.7	19.1	19.1	19.5	19.8	18.7	19.1	19.1	19.5	19.8
	4H	18.6	19.0	19.0	19.4	19.7	18.6	19.0	19.0	19.4	19.7
	6H	18.5	18.8	18.9	19.2	19.7	18.5	18.8	18.9	19.2	19.7
	8H	18.5	18.8	18.9	19.2	19.6	18.5	18.8	18.9	19.2	19.6
	12H	18.4	18.7	18.9	19.1	19.6	18.4	18.7	18.9	19.1	19.6
8H	4H	18.5	18.8	18.9	19.2	19.6	18.5	18.8	18.9	19.2	19.6
	6H	18.4	18.6	18.8	19.1	19.5	18.4	18.6	18.8	19.1	19.5
	8H	18.3	18.5	18.8	19.0	19.5	18.3	18.5	18.8	19.0	19.5
	12H	18.3	18.5	18.8	18.9	19.5	18.3	18.5	18.8	18.9	19.5
12H	4H	18.4	18.7	18.9	19.1	19.6	18.4	18.7	18.9	19.1	19.6
	6H	18.3	18.5	18.8	19.0	19.5	18.3	18.5	18.8	19.0	19.5
	8H	18.3	18.5	18.8	18.9	19.5	18.3	18.5	18.8	18.9	19.5
Variations with the observer position at spacing:											
S =	1.0H	5.2 / -8.8					5.2 / -8.8				
	1.5H	8.0 / -22.1					8.0 / -22.1				
	2.0H	10.0 / -34.7					10.0 / -34.7				