


Ultimo aggiornamento delle informazioni: Aprile 2025

Configurazione di prodotto: QL57

QL57: Minimal sezioni 2 x 5 LED - Wall Washer - LGC

**Codice prodotto**

QL57: Minimal sezioni 2 x 5 LED - Wall Washer - LGC

Descrizione tecnica

Apparecchio miniaturizzato lineare ad incasso per sorgenti LED, specializzato per illuminazione verticale delle pareti. Il sistema ottico brevettato garantisce un'emissione omogenea ed efficace sulla parete, evitando zone d'ombra in prossimità del soffitto. Il telaio perimetrale in policarbonato nero è progettato per attenuare sensibilmente l'effetto di abbagliamento longitudinale garantendo comunque la massima uniformità luminosa sulla parete. Corpo principale con superficie radiante in fusione di alluminio, versione minimal (frameless) a filo soffitto. Per l'installazione dell'incasso sul controsoffitto è indispensabile lo specifico adattatore disponibile con codifica separata. Recuperatore di flusso - riflettore in alluminio superpuro - schermo asimmetrico in PMMA con texture. Fornito con unità di alimentazione dimmerabile DALI collegata all'apparecchio. LED warm ad elevato indice di resa cromatica (CRI).

Installazione

Inserimento del corpo incasso tramite molle in filo di acciaio sullo specifico adattatore precedentemente installato - verificare lo spessore del controsoffitto ed impiegare la cornice compatibile disponibile con codifica separata.

Colore

Nero (04)

Peso (Kg)

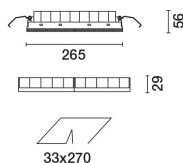
0.55

Montaggio

incasso a parete | incasso a soffitto

Cablaggio

su box di alimentazione: connessioni a vite

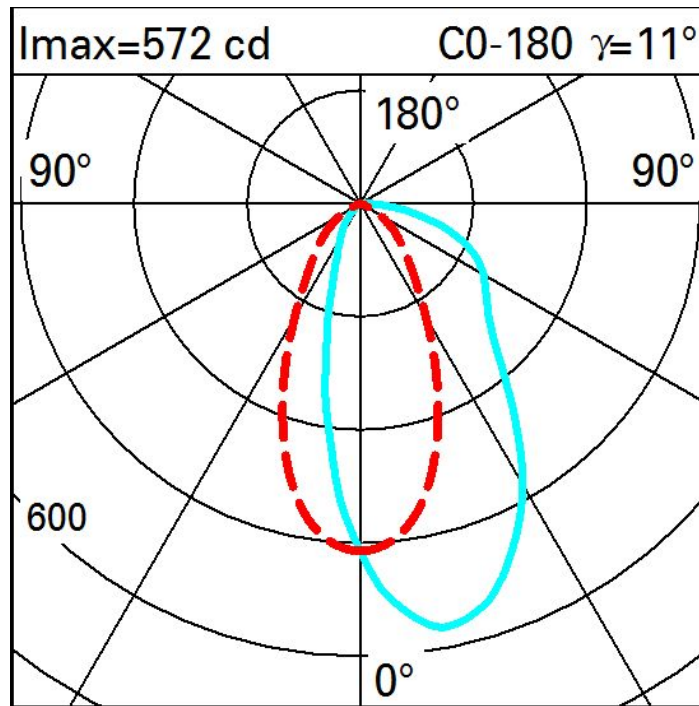


Soddisfa EN60598-1 e relative note

**Dati tecnici**

Im di sistema:	574	CRI (tipico):	97
W di sistema:	24.5	Temperatura colore [K]:	3000
Im di sorgente:	1850	MacAdam Step:	3
W di sorgente:	21	Life Time LED 1:	50,000h - L90 - B10 (Ta 25°C)
Efficienza luminosa (lm/W, dati di sistema):	23.4	Codice lampada:	LED
Im in modalità emergenza:	-	Numero di lampade per vano ottico:	1
Flusso totale emesso a 90° o superiore [Lm]:	0	Codice ZVEI:	LED
Light Output Ratio (L.O.R.) [%]:	31	Numero di vani ottici:	1
CRI (minimo):	95	Control:	DALI-2

Polare



Illuminanti

Lux												Wall distance = 1m	
3	0.3	0.9	3	14	57	125	57	14	3	0.9	0.3		
2	0.9	3	8	22	57	90	57	22	8	3	0.9		
	2	4	9	21	47	66	47	21	9	4	2		
1	2	4	8	19	35	44	35	19	8	4	2		
	2	4	8	15	24	28	24	15	8	4	2		
0													
	m	-2	-1	0	1	2	3						