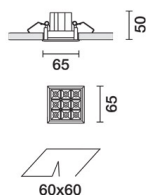


iGuzzini

Configuraciones productos: Q503

A stylized illustration of a typewriter with a sheet of paper emerging from it, set against a background of horizontal stripes. The typewriter is white with a black keyboard and a black carriage. The paper is white and has some faint, illegible text on it. The background consists of a light gray upper half and a white lower half, separated by a thin black line.



Q503: Frame 9 câmaras - Wideflood beam - LED

Luminaria miniaturizada empotrable cuadrada con 9 elementos ópticos para lámparas led - ópticas fijas No obstante las dimensiones supercompactas del producto, la tecnología patentada del sistema óptico garantiza un flujo eficaz y un elevado confort visual. Cuerpo principal con superficie radiante de aluminio fundido a presión, versión con marco perimetral de tope. Reflectores Opti Beam de alta definición de termoplástico metalizado, integrados en posición retrasada en el apantallamiento antirreflejo. Incluye una unidad de alimentación DALI conectada a la luminaria.

Luminaria empotrable con muelles de acero para falso techo de 1 a 25 mm - ranura de preparación 60 x 60.

Peso (Kg)


Blanco (01) | Negro/Negro (43) | Blanco/Negro (47) | Blanco/Oro (41)* | Gris/Negro (74)* | Blanco / cromo bruñado (E7)*

* Colores a petición

empotrable en la pared empotrable en el techo

Sobre la unidad de alimentación con clema de conexión incluida.

Se conforma con EN60598-1 y regulaciones pertinentes



Im de sistema:	1204	Temperatura de color [K]:	3000
W de sistema:	17.7	MacAdam Step:	2
Im de la fuente:	1450	Life time (vida útil) LED 1:	> 50,000h - L80 - B10 (Ta 25°C)
W de la fuente:	15	Voltaje [Vin]:	230
Eficiencia luminosa (lm/W, valor del sistema):	68	Código de lámpara:	LED
Im en modo emergencia:	-	Número de lámparas por grupo óptico:	1
Flujo total de emisión en un ángulo de 90º o superior [Lm]:	0	Código ZVEI:	LED
Light Output Ratio (L.O.R.) [%]:	83	Número de grupos ópticos:	1
Ángulo de apertura del haz de luz [°]:	58°	Control:	DALI-2
CRI (mínimo):	90		

	I max=1534 cd CIE nL 0.83 100-100-100-100-83 UGR 15.8-15.8 DIN A.61 UTE 0.83A+0.00T F*1=996 F*1+F*2=1000 F*1+F*2+F*3=1000 CIBSE LG3 L<1500 cd/m² at 65° UGR<16 L<1500 cd/mq @65°	Lux			
		h	d	Em	Emax
		1	1.1	1219	1521
		2	2.2	305	380
		3	3.3	135	169
α=58°		4	4.4	76	95

Coefficientes de uso

R	77	75	73	71	55	53	33	00	DRR
K0.8	75	71	68	66	70	68	68	65	78
1.0	78	75	72	70	74	72	71	69	83
1.5	82	79	77	76	78	77	76	73	89
2.0	85	83	81	80	82	80	79	77	93
2.5	86	85	84	83	84	83	82	79	96
3.0	87	86	85	85	85	84	83	81	98
4.0	88	87	87	86	86	86	84	82	99
5.0	89	88	88	88	87	86	85	83	100

Curva límite de luminancia

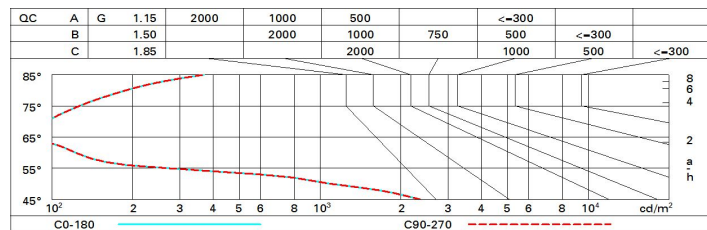


Diagrama UGR

Corrected UGR values (at 1450 lm bare lamp luminous flux)											
Reflect.: ceil/cav walls work pl. Room dim x y		viewed crosswise					viewed endwise				
		0.70	0.70	0.50	0.50	0.30	0.70	0.70	0.50	0.50	0.30
		0.50	0.30	0.50	0.30	0.30	0.50	0.30	0.50	0.30	0.30
		0.20	0.20	0.20	0.20	0.20	0.20	0.20	0.20	0.20	0.20
2H	2H	16.4	17.0	16.7	17.2	17.5	16.4	17.0	16.7	17.2	17.5
	3H	16.3	16.8	16.6	17.1	17.4	16.3	16.8	16.6	17.1	17.4
	4H	16.2	16.7	16.5	17.0	17.3	16.2	16.7	16.5	17.0	17.3
	6H	16.1	16.6	16.5	16.9	17.2	16.1	16.6	16.5	16.9	17.2
	8H	16.1	16.5	16.5	16.9	17.2	16.1	16.5	16.5	16.9	17.2
	12H	16.1	16.5	16.4	16.8	17.2	16.1	16.5	16.4	16.8	17.2
4H	2H	16.2	16.7	16.5	17.0	17.3	16.2	16.7	16.5	17.0	17.3
	3H	16.1	16.5	16.4	16.8	17.2	16.1	16.5	16.4	16.8	17.2
	4H	16.0	16.3	16.4	16.7	17.1	16.0	16.3	16.4	16.7	17.1
	6H	15.9	16.2	16.3	16.6	17.0	15.9	16.2	16.3	16.6	17.0
	8H	15.8	16.1	16.3	16.5	17.0	15.8	16.1	16.3	16.5	17.0
	12H	15.8	16.0	16.2	16.5	16.9	15.8	16.0	16.2	16.5	16.9
8H	4H	15.8	16.1	16.3	16.5	17.0	15.8	16.1	16.3	16.5	17.0
	6H	15.7	16.0	16.2	16.4	16.9	15.7	16.0	16.2	16.4	16.9
	8H	15.7	15.9	16.2	16.4	16.9	15.7	15.9	16.2	16.4	16.9
	12H	15.6	15.8	16.1	16.3	16.8	15.6	15.8	16.1	16.3	16.8
12H	4H	15.8	16.0	16.2	16.5	16.9	15.8	16.0	16.2	16.5	16.9
	6H	15.7	15.9	16.2	16.4	16.9	15.7	15.9	16.2	16.4	16.9
	8H	15.6	15.8	16.1	16.3	16.8	15.6	15.8	16.1	16.3	16.8
Variations with the observer position at spacing:											
S =	1.0H	6.5 / -24.9					6.5 / -24.9				
	1.5H	9.4 / -25.0					9.4 / -25.0				
	2.0H	11.4 / -25.8					11.4 / -25.8				