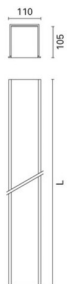


Letzte Aktualisierung der Informationen: November 2024

#### Produktkonfiguration: Q420+Q444.12

Q420: Anfangsmodul FrameDown Office /Working UGR < 19L 612

Q444.12: Einbauplatte - Down Office/Working UGR<19 - LED Neutral - L 598 - aluminium



#### Produktcode

Q420: Anfangsmodul FrameDown Office /Working UGR < 19L 612

#### Beschreibung

Anfangsprofil aus stranggepresstem Aluminium für die Version Frame (mit Falzrahmen); Schirm mit Mikroprismen-Blendschutz für kontrollierte Leuchtdichte UGR < 19 - 3000 cd/m² (working lighting); Blendschutz voreingestellt für die Verbindung mehrerer Längen durch Überlappung.

#### Installation

Installation als Einbauleuchte mithilfe der dafür vorgesehenen, in das Profil integrierten Bügel. Die Anfangsmodule können unabhängig eingesetzt werden; sie werden mit den zum Zubehör gehörenden Endstücken und dem vorgesehenen LED-Modul ergänzt.

#### Farben

Weiß (01)

#### Gewicht (Kg)

2

#### Montage

Deckeneinbauleuchte

#### Verkabelung

Für die Bestückung mit den für das System vorgesehenen LED-Modulen vorgerüstet.

#### Anmerkungen

Achten Sie auf die Zusammenstellung des Systems: Lichtreihen können anhand der Zwischenmodule zusammengestellt werden; um eine Reiheninstallation korrekt abzuschließen, muss am Anfang bzw. am Ende der Lichtreihe immer ein Anfangsmodul installiert werden.

Gemäß der Normen EN60598-1 u. Sondernormen



#### Produktcode

Q444.12: Einbauplatte - Down Office/Working UGR<19 - LED Neutral - L 598 - aluminium **Warnung! Code eingestellt**

#### Beschreibung

LED-Modul, das zur Installation in den Anfangs- bzw. Zwischenprofilen des Systems vorgesehen ist. mit Blendschutz für kontrollierte Leuchtdichte - Down-Lichtausgabe. Integrierte elektronische Versorgungsanlage. Wärmeableiter aus stranggepresstem Aluminium; Lichtstromverstärker mit hoher Emissionsleistung. LED Neutral.

#### Installation

Leichtes Einsetzen der Module in die Profile durch ein Schnellverriegelungssystem.

#### Farben

Neutral (00) | Weiß (01)

#### Gewicht (Kg)

0.81

#### Verkabelung

Einfache Installation mittels Schnellklemmenanschluss für vereinfachten Anschluss zwischen den Leuchten. Das LED-Modul ist mit integrierter Versorgungseinheit ausgestattet.

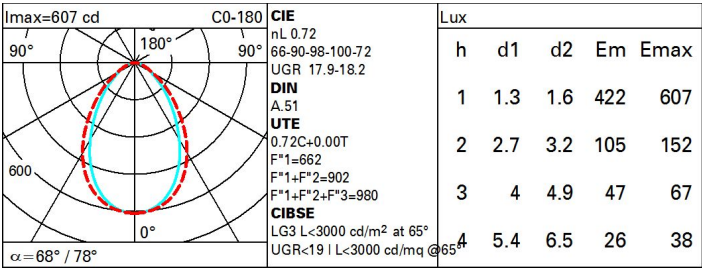
Gemäß der Normen EN60598-1 u. Sondernormen



#### Technische Daten

Im System:	972	Farbtemperatur [K]:	4000
W System:	9.2	MacAdam Step:	3
Im Lichtquelle:	1350	Lebensdauer LED 1:	> 50,000h - L90 - B10 (Ta 25°C)
W Lichtquelle:	6.8	Eingangsspannung [V]:	230
Lichtausbeute (lm/W, Systemwert):	105.7	Lampencode:	LED
Im im Notlichtbetrieb:	-	Anzahl Lampen in Leuchtengehäuse:	1
abgegebener Lichtstrom bei/ über einem Winkel von 90° [lm]:	0	ZVEI-Code:	LED
Leuchtenbetriebswirkungsgrad 72 (L.O.R.) [%]:		Anzahl Leuchtengehäuse:	1
CRI (minimum):	80		

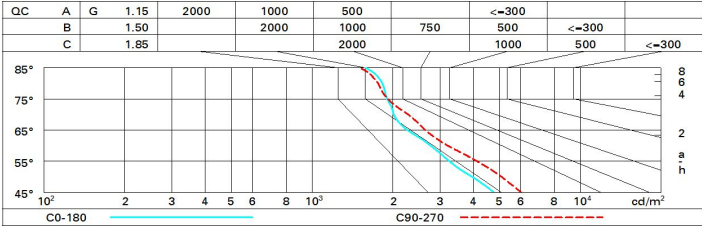
Polardiagramm



Wirkungsgrad

R	77	75	73	71	55	53	33	00	DRR
K0.8	54	47	43	40	47	43	42	38	53
1.0	58	52	48	45	51	48	47	43	60
1.5	64	60	56	53	59	56	55	51	71
2.0	68	64	61	59	63	61	60	56	78
2.5	70	67	65	63	66	64	63	60	83
3.0	71	69	67	65	68	66	65	62	86
4.0	73	71	70	68	70	68	67	64	89
5.0	74	72	71	70	71	70	69	66	91

Söllner-Diagramm



# UGR-Diagramm

Corrected UGR values (at 1350 lm bare lamp luminous flux)												
Reflect.: ceiling/cav walls work pl. Room dim x y		0.70	0.70	0.50	0.50	0.30	0.70	0.70	0.50	0.50	0.30	0.30
		0.50	0.30	0.50	0.30	0.30	0.50	0.30	0.50	0.30	0.30	0.30
		0.20	0.20	0.20	0.20	0.20	0.20	0.20	0.20	0.20	0.20	0.20
		viewed crosswise					viewed endwise					
2H	2H	15.7	16.6	16.0	16.9	17.1	16.7	17.7	17.1	18.0	18.2	
	3H	16.4	17.3	16.7	17.5	17.8	17.0	17.8	17.3	18.1	18.4	
	4H	16.7	17.5	17.1	17.8	18.2	17.0	17.8	17.3	18.1	18.4	
	6H	17.0	17.8	17.4	18.1	18.4	17.0	17.7	17.3	18.1	18.4	
	8H	17.1	17.8	17.5	18.2	18.5	17.0	17.7	17.3	18.0	18.4	
	12H	17.2	17.9	17.6	18.2	18.6	16.9	17.6	17.3	18.0	18.3	
4H	2H	16.1	16.9	16.4	17.2	17.5	17.6	18.4	18.0	18.7	19.1	
	3H	16.9	17.6	17.3	18.0	18.4	18.0	18.7	18.4	19.0	19.4	
	4H	17.4	18.0	17.8	18.4	18.8	18.1	18.7	18.5	19.1	19.5	
	6H	17.8	18.3	18.2	18.7	19.2	18.2	18.7	18.6	19.1	19.6	
	8H	17.9	18.4	18.4	18.9	19.3	18.2	18.7	18.7	19.1	19.6	
	12H	18.0	18.5	18.5	18.9	19.4	18.2	18.7	18.7	19.1	19.6	
8H	4H	17.5	18.0	18.0	18.5	18.9	18.5	19.0	19.0	19.4	19.9	
	6H	18.1	18.5	18.6	18.9	19.4	18.7	19.1	19.2	19.6	20.1	
	8H	18.3	18.7	18.8	19.1	19.6	18.8	19.2	19.3	19.6	20.1	
	12H	18.5	18.8	19.0	19.3	19.8	18.9	19.2	19.4	19.7	20.2	
12H	4H	17.5	18.0	18.0	18.4	18.9	18.6	19.0	19.0	19.5	19.9	
	6H	18.1	18.5	18.6	18.9	19.4	18.8	19.2	19.3	19.6	20.1	
	8H	18.4	18.7	18.9	19.2	19.7	18.9	19.3	19.5	19.7	20.3	
Variations with the observer position at spacing:												
S =		1.0H	0.4 / -0.5		0.3 / -0.4							
		1.5H	0.5 / -1.0		0.7 / -1.2							
		2.0H	1.1 / -1.4		1.6 / -1.6							