

Letzte Aktualisierung der Informationen: März 2025

Produktkonfiguration: RU25.01+PI17.12

RU25.01: Lichtbandmodul - Einbauprodukt Frame Down - für Ausführungen MMO/Space/Wall Washer - L=1192 - weiss
PI17.12: Befestigungsplatte mit Led Neutral White - MMO- Downlight - - UGR<19 -- DALI - L=1192 - 27.7W 3418.8lm - 4000K - CRI 90 - aluminium



Produktcode

RU25.01: Lichtbandmodul - Einbauprodukt Frame Down - für Ausführungen MMO/Space/Wall Washer - L=1192 - weiss

Beschreibung

Anfangsprofil aus stranggepresstem Aluminium Frame-Ausführung mit Falzrahmen, voreingestellt für den Einbau der speziellen LED-Platte im Ausführung MMO, Space und Wall Washer.

Installation

Installation als Einbauleuchte mithilfe der dafür vorgesehenen, in das Profil integrierten Bügel.

Farben

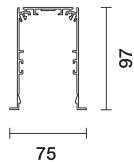
Weiß (01)

Verkabelung

Für die Bestückung mit den für das System vorgesehenen LED-Modulen vorgerüstet.

Gemäß der Normen EN60598-1 u. Sondernormen

IP20



Produktcode

PI17.12: Befestigungsplatte mit Led Neutral White - MMO- Downlight - - UGR<19 -- DALI - L=1192 - 27.7W 3418.8lm - 4000K - CRI 90 - aluminium

Beschreibung

Befestigungsplatte LED Neutral White mit direkter Ausstrahlung (Downlight) in MMO-Ausführung. Version High Output (HO) Down-Lichtausstrahlung mit kontrollierter Leuchtdichte $L \leq 3000 \text{ cd/mq}$ – $\alpha > 65^\circ$, gemäß Norm EN 12464-1 für den Einsatz in Räumen mit Bildschirmnutzung (UGR<19). Mit der optischen und strukturellen Ausstattung des Moduls lassen sich hohe Lichtfluss- und Effizienzwerte des Systems erzielen. Dimmbare elektronische DALI-Versorgungseinheit in die Leuchte integriert. Wärmeableiter aus extrudiertem Aluminium und „Halogen Free“-Stromkabel Raster aus metallisiertem Polycarbonat in Spritzgussform.

Installation

Mühevolle Installation des Moduls an den Profilen mittels Schnellbefestigungssystem.

Farben

Aluminium (12)

Gewicht (Kg)

0.93

Verkabelung

Einfache Installation mittels Schnellklemmenanschluss für vereinfachten Anschluss zwischen den in Reihe installierten Modulen. Komplet mit dimmbarer DALI-Stromversorgungseinheit.

Gemäß der Normen EN60598-1 u. Sondernormen



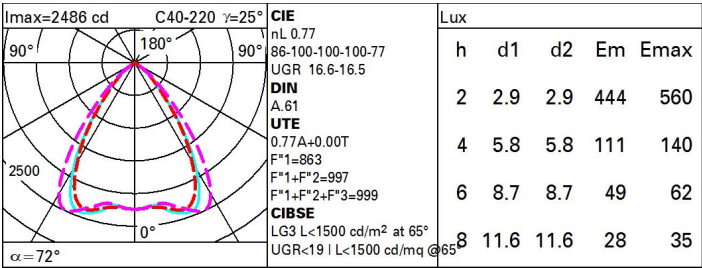
IP20



Technische Daten

Im System:	3419	Farbtemperatur [K]:	4000
W System:	27.7	MacAdam Step:	3
Im Lichtquelle:	4440	Lebensdauer LED 1:	> 50,000h - L90 - B10 (Ta 25°C)
W Lichtquelle:	24	Lampencode:	LED
Lichtausbeute (lm/W, Systemwert):	123.4	Anzahl Lampen in Leuchtengehäuse:	1
abgegebener Lichtstrom bei/ über einem Winkel von 90° [lm]:	0	ZVEI-Code:	LED
Leuchtenbetriebswirkungsgrad 77 (L.O.R.) [%]:		Anzahl Leuchtengehäuse:	1
CRI (minimum):	90	Control:	DALI-2

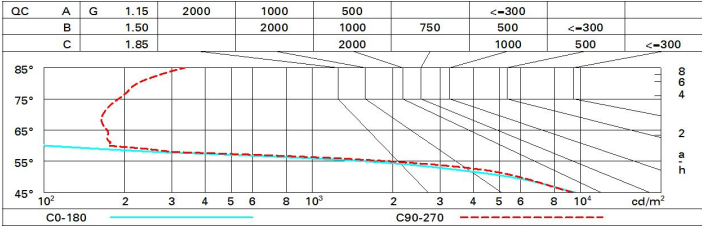
Polardiagramm



Wirkungsgrad

R	77	75	73	71	55	53	33	00	DRR
K0.8	65	60	56	54	59	56	56	53	68
1.0	69	64	61	59	63	61	60	57	74
1.5	74	70	68	66	69	67	67	64	83
2.0	77	74	72	71	73	71	71	68	88
2.5	78	76	75	74	75	74	73	71	92
3.0	79	78	77	76	77	76	75	72	94
4.0	81	79	78	78	78	77	76	74	96
5.0	81	80	79	79	79	78	77	75	97

Söllner-Diagramm



UGR-Diagramm

Corrected UGR values (at 4440 lm bare lamp luminous flux)												
Reflect.: ceiling/cav walls work pl. Room dim x y		0.70	0.70	0.50	0.50	0.30	0.70	0.70	0.50	0.50	0.30	0.30
		0.50	0.30	0.50	0.30	0.30	0.50	0.30	0.50	0.30	0.30	0.30
		0.20	0.20	0.20	0.20	0.20	0.20	0.20	0.20	0.20	0.20	0.20
		viewed crosswise					viewed endwise					
2H	2H	17.2	17.8	17.4	18.0	18.3	17.0	17.7	17.3	17.9	18.1	18.0
	3H	17.0	17.6	17.3	17.9	18.1	16.9	17.5	17.2	17.7	18.0	18.0
	4H	16.9	17.5	17.3	17.8	18.1	16.8	17.4	17.2	17.7	18.0	18.0
	6H	16.9	17.4	17.2	17.7	18.0	16.7	17.2	17.1	17.6	17.9	17.9
	8H	16.8	17.3	17.2	17.6	18.0	16.7	17.2	17.1	17.5	17.8	17.8
	12H	16.8	17.2	17.2	17.6	17.9	16.7	17.1	17.0	17.5	17.8	17.8
4H	2H	17.0	17.5	17.3	17.8	18.1	16.8	17.3	17.1	17.6	17.9	17.9
	3H	16.8	17.3	17.2	17.6	18.0	16.7	17.1	17.0	17.5	17.8	17.8
	4H	16.7	17.1	17.1	17.5	17.9	16.6	17.0	17.0	17.3	17.7	17.7
	6H	16.7	17.0	17.1	17.4	17.8	16.5	16.8	16.9	17.2	17.7	17.7
	8H	16.6	16.9	17.0	17.3	17.8	16.5	16.8	16.9	17.2	17.6	17.6
	12H	16.6	16.8	17.0	17.3	17.7	16.4	16.7	16.9	17.1	17.6	17.6
8H	4H	16.6	16.9	17.0	17.3	17.8	16.5	16.8	16.9	17.2	17.6	17.6
	6H	16.5	16.8	17.0	17.2	17.7	16.4	16.6	16.8	17.1	17.5	17.5
	8H	16.5	16.7	16.9	17.2	17.6	16.3	16.5	16.8	17.0	17.5	17.5
	12H	16.4	16.6	16.9	17.1	17.6	16.3	16.5	16.8	16.9	17.5	17.5
12H	4H	16.6	16.8	17.0	17.3	17.7	16.4	16.7	16.9	17.1	17.6	17.6
	6H	16.5	16.7	16.9	17.2	17.6	16.3	16.5	16.8	17.0	17.5	17.5
	8H	16.4	16.6	16.9	17.1	17.6	16.3	16.5	16.8	16.9	17.5	17.5
Variations with the observer position at spacing:												
S =		1.0H	3.6 / -10.1					3.6 / -8.7				
		1.5H	5.2 / -22.0					5.1 / -18.4				
		2.0H	7.2 / -22.4					7.1 / -18.5				