


Letzte Aktualisierung der Informationen: April 2025

Produktkonfiguration: P647

P647: Kleiner Korpus - Warm White - Optik Wall Washer



Produktcode

P647: Kleiner Korpus - Warm White - Optik Wall Washer

Beschreibung	

Schwenkbarer Strahler mit Adapter für die Installation auf Stromschiene, zur Bestückung mit linearen LEDs PCB im Farbton Warm White (3000K). Produkt komplett mit Reflektor aus superreinem eloxiertem Aluminium, um eine Up Light Wall Washer-Lichtverteilung für die vertikale Ausleuchtung der Wand von oben nach unten zu erzielen. In den Korpus integriertes DALI-Vorschaltgerät. Das Leuchtengehäuse ist aus Aluminiumdruckguss hergestellt. Drehung um 360° um die Senkrechte und Schrägstellung um 90° zur Waagrechten Passive Wärmeableitung. Möglichkeit der Anbringung des als Zubehör lieferbaren asymmetrischen Schirms.

Installation

mit Stromschiene oder Einbaudose

Farben	Gewicht (Kg)
--------	--------------

Farben	Gewicht (kg)
Schwarz (04) Weiß/Schwarz (47)	0.9

Gewicht (Kg)

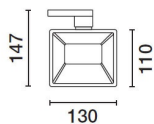
0.9

Montage

Dreiphasenstromschienensystem|Deckenanbauleuchte

Verkabelung

Die Leuchte wird komplett mit elektronischen Komponenten ausgeliefert.



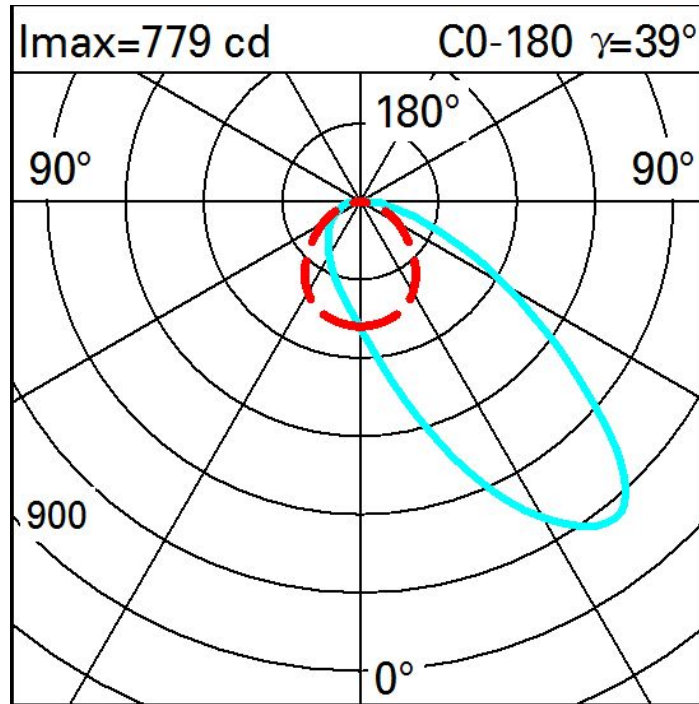
Gemäß der Normen EN60598-1 u. Sondernormen



Technische Daten

Im System:	1020	Farbtemperatur [K]:	3000
W System:	15	MacAdam Step:	3
Im Lichtquelle:	1500	Lebensdauer LED 1:	> 50,000h - L90 - B10 (Ta 25°C)
W Lichtquelle:	12	Lampencode:	LED
Lichtausbeute (lm/W, Systemwert):	68	Anzahl Lampen in Leuchtengehäuse:	1
Im im Notlichtbetrieb:	-	ZVEI-Code:	LED
abgegebener Lichtstrom bei/ über einem Winkel von 90° [lm]:	0	Anzahl Leuchtengehäuse:	1
Leuchtenbetriebswirkungsgrad 68 (L.O.R.) [%]:		Control:	DALI-2
CRI (minimum):	90		

Polardiagramm



Beleuchtungen

Lux												Wall distance = 1m	
3													
	2	4	11	36	105	159	105	36	11	4	2		
2	3	8	23	72	178	250	178	72	23	8	3		
	5	11	26	61	112	140	112	61	26	11	5		
1	5	11	21	37	55	62	55	37	21	11	5		
	5	9	15	22	28	30	28	22	15	9	5		
0													
	m	-2	-1		0		1		2	3			