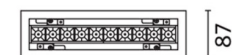
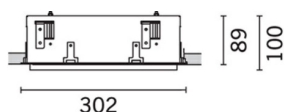


Letzte Aktualisierung der Informationen: April 2025

Produktkonfiguration: MU76

MU76: Schwenkbare Einbauleuchte mit Rahmen mit 10 Zellen - LED - Warm White - Dimmbares Vorschaltgerät DALI - Beam Spot



Produktcode

MU76: Schwenkbare Einbauleuchte mit Rahmen mit 10 Zellen - LED - Warm White - Dimmbares Vorschaltgerät DALI - Beam Spot

Beschreibung

Rechteckige Einbauleuchte mit LED. Strukturgehäuse aus profiliertem Stahlblech mit Anschlag-Außenrand. der lineare Korpus aus Aluminiumdruckguss mit 10 Zellen sieht die Möglichkeit vor, die Lichtemission mit einer Schwenkung von +/- 30° auszurichten. Hochauflösungsoptiken aus metallisiertem Thermoplast, in zurückgesetzter Position in den schwarzen Blendschutz integriert; das optische System ist so strukturiert, dass kein Punkt-Effekt entsteht, sondern eine definierte, kreisförmige Lichtverteilung und eine Lichtemission mit kontrollierter Leuchtdichte gewährleistet sind. LED mit hohem Farbwiedergabeindex.

Installation

Als Einbau mit mechanischer Blockiervorrichtung in abgehängte Decken mit 1 - 25 mm Dicke; die Leuchte lässt sich sowohl an der Decke als auch an der Wand installieren (vertikal und horizontal) - Installationsausschnitt 80 x 295

Farben

Schwarz/Schwarz (43) | Weiß/Schwarz (47) | Grau/Schwarz (74)* 1.52

* Farben auf Anfrage

Gewicht (Kg)

Montage

Wandeinbauleuchte|Deckeneinbauleuchte

Verkabelung

auf der Box der Versorgungseinheit: verschraubbare Anschlüsse

Anmerkungen

Möglichkeit zum Dimmen mit Taster (TOUCH DIM/PUSH): Für diese Option verweisen wir auf die in der Packung enthaltene Montageanleitung.

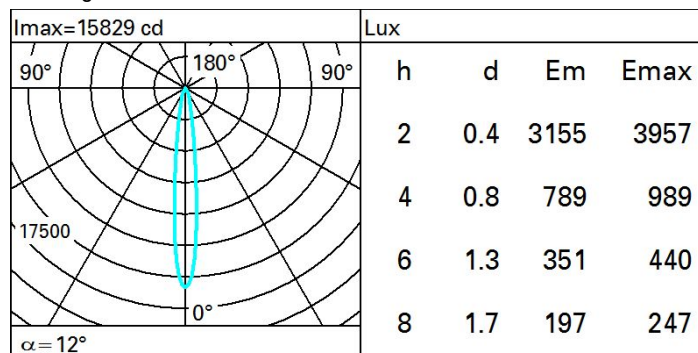
Gemäß der Normen EN60598-1 u. Sondernormen



Technische Daten

Im System:	1462	CRI (typisch):	97
W System:	24.5	Farbtemperatur [K]:	3000
Im Lichtquelle:	1850	MacAdam Step:	3
W Lichtquelle:	21	Lebensdauer LED 1:	50,000h - L90 - B10 (Ta 25°C)
Lichtausbeute (lm/W, Systemwert):	59.7	Lampencode:	LED
Im im Notlichtbetrieb:	-	Anzahl Lampen in Leuchtengehäuse:	1
abgegebener Lichtstrom bei/ über einem Winkel von 90° [lm]:	0	ZVEI-Code:	LED
Leuchtenbetriebswirkungsgrad 79 (L.O.R.) [%]:		Anzahl Leuchtengehäuse:	1
Abstrahlwinkel [°]:	12°	Control:	DALI-2
CRI (minimum):	95		

Polardiagramm



Wirkungsgrad

R	77	75	73	71	55	53	33	00	DRR
K0.8	71	68	65	63	67	65	64	62	78
1.0	75	71	69	67	71	68	68	66	83
1.5	78	76	74	72	75	73	72	70	89
2.0	81	79	77	76	78	76	76	73	93
2.5	82	81	80	79	80	79	78	76	96
3.0	83	82	81	81	81	80	79	77	98
4.0	84	83	83	82	82	82	80	79	99
5.0	84	84	84	83	83	82	81	79	100

Söllner-Diagramm

