

Letzte Aktualisierung der Informationen: April 2025

Produktkonfiguration: EV46

EV46: Strahler mit Bügel - Tunable White - Remote-Versorgungsgerät und eingebauter Driver- Wide Flood-Optik- Ta 25°

**Produktcode**

EV46: Strahler mit Bügel - Tunable White - Remote-Versorgungsgerät und eingebauter Driver- Wide Flood-Optik- Ta 25°

Beschreibung

Strahler für den Einsatz von LED-Leuchtmitteln (Weiß 220K, 3000K, 4000K), Wide Flood-Optik und Steuerung DMX512-RDM. Besteht aus Leuchtengehäuse, Bügel und Box für Versorgungseinheit aus Aluminiumdruckguss mit gehärtetem durchsichtigen Natrium-Kalzium-Sicherheitsglas. Die Leuchte ist mit doppelter Kabelklemme für die Durchgangverkabelung ausgestattet. Das Leuchtengehäuse ist in der Waagerechten in einem Winkel von -50° - +90° schwenkbar. Agorà ist mit einer Gradskala mit mechanischer Ausrichtungsarretierung ausgestattet. Optiksystem ist Opti Beam Lens. Die Versorgung erfolgt per Fernsteuerung, während der DMX-Driver in das Produkt eingebaut und mit Fernsteuerungssystemen kompatibel ist. Möglichkeit der Nutzung von Zubehörteilen für Innenräume (lichtstreuendes Glas, Blendschutzraster und Refraktor für elliptische Lichtverteilung) und Außenbereiche (zylindrischer Diffusor, Blendschutz, Schutzgitter) Alle verwendeten Außenschrauben bestehen aus A2-Edelstahl.

Installation

Boden-, Decken- und Wandinstallation.

Farben

Weiß (01) | Schwarz (04) | Grau (15) | Rostbraun (F5)

Gewicht (Kg)

22.28

Verkabelung

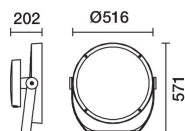
Doppelte Kabelklemme PG.

Gemäß der Normen EN60598-1 u. Sondernormen



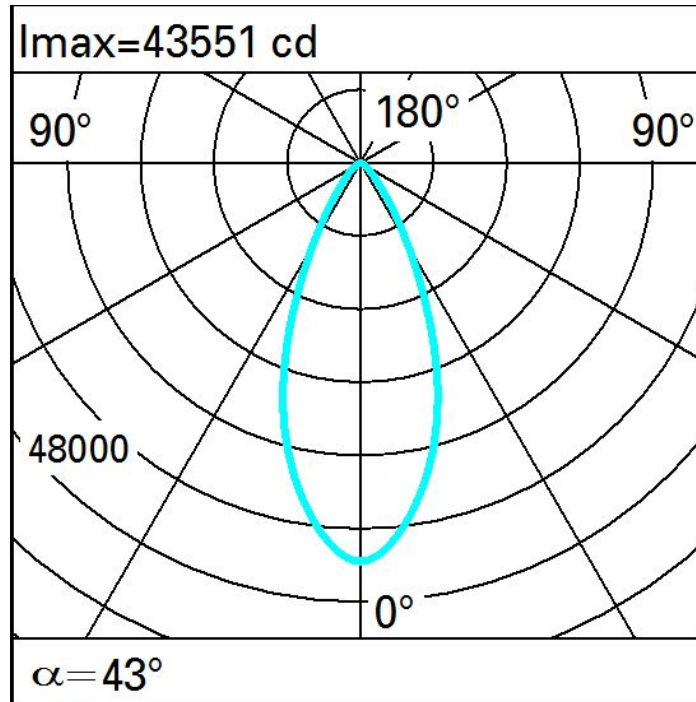
IK08

IP66

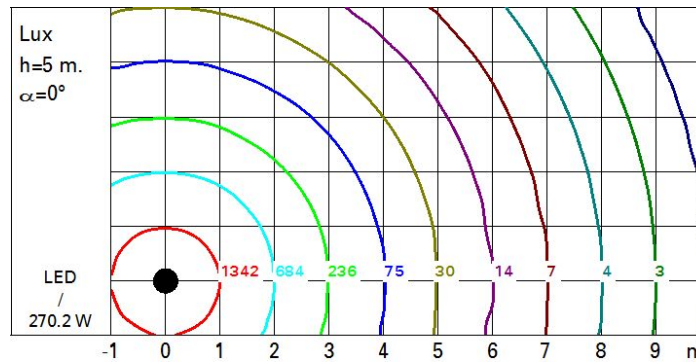
**Technische Daten**

Im System:	27038	Farbtemperatur [K]:	Tunable white 2200 - 4000
W System:	270.2	MacAdam Step:	3
Im Lichtquelle:	36050	Lebensdauer LED 1:	100,000h - L90 - B10 (Ta 25°C)
W Lichtquelle:	249	Eingangsspannung [V]:	48
Lichtausbeute (lm/W, Systemwert):	100.1	Lampencode:	LED
Im im Notlichtbetrieb:	-	Anzahl Lampen in Leuchtengehäuse:	1
abgegebener Lichtstrom bei/ über einem Winkel von 90° [lm]:	0	ZVEI-Code:	LED
Leuchtenbetriebswirkungsgrad 75 (L.O.R.) [%]:		Anzahl Leuchtengehäuse:	1
Abstrahlwinkel [°]:	44°	Operativer Umgebungstemperaturbereich:	von -30°C von 35°C.
CRI (minimum):	80	Control:	DMX-RDM

Polardiagramm



Isolux



Beleuchtungen

