

Letzte Aktualisierung der Informationen: Mai 2025

Produktkonfiguration: EV08

EV08: Strahler mit Bügel - Led Warm White - eingebautes Versorgungsgerät - Super Spot-Optik- Ta 40°

**Produktcode**

EV08: Strahler mit Bügel - Led Warm White - eingebautes Versorgungsgerät - Super Spot-Optik- Ta 40°

Beschreibung

Strahler zur Verwendung von LED-Leuchtmitteln, Super Spot-Optik Besteht aus Leuchtengehäuse, Bügel und Box für Versorgungseinheit aus Aluminiumdruckguss mit gehärtetem durchsichtigen Natrium-Kalzium-Sicherheitsglas. Die Leuchte ist mit doppelter Kabelklemme für die Durchgangsverkabelung ausgestattet. Das Leuchtengehäuse ist in der Waagerechten in einem Winkel von -50°- +90° schwenkbar. Agorà ist mit einer Gradskala mit Ausrichtungsschraube ausgestattet. Das optische System Opti Beam Lens ist komplett mit Schaltkreis mit einfarbigen LEDs Warm White. Die DALI-Versorgungseinheit ist in das Produkt eingebaut und mit Fernsteuerungssystemen kompatibel. Kompatibel mit Programmierungssystemen über DALI-Klemmen oder NFC-System. Möglichkeit der Nutzung von Zubehörteilen für Innenräume (lichtstreuendes Glas, Blendschutzraster und Refraktor für elliptische Lichtverteilung) und Außenbereiche (zylindrischer Diffusor, Blendschutz, Schutzgitter) Alle verwendeten Außenschrauben bestehen aus A2-Edelstahl.

Installation

Boden-, Decken- und Wandinstallation.

Farben

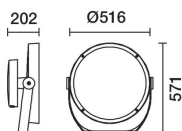
Weiß (01) | Schwarz (04) | Grau (15) | Rostbraun (F5)

Gewicht (Kg)

22.28

Verkabelung

Doppelte Kabelklemme PG.



Gemäß der Normen EN60598-1 u. Sondernormen



IK08

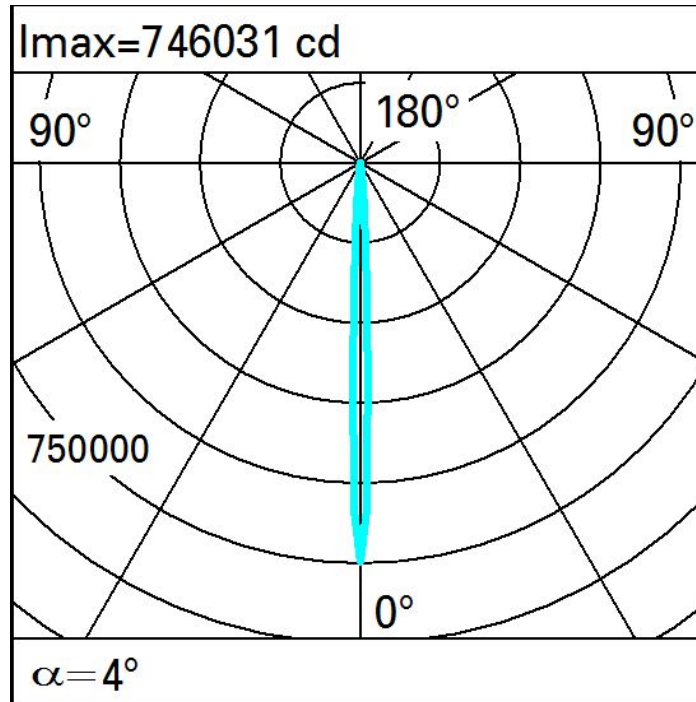
IP66

**Technische Daten**

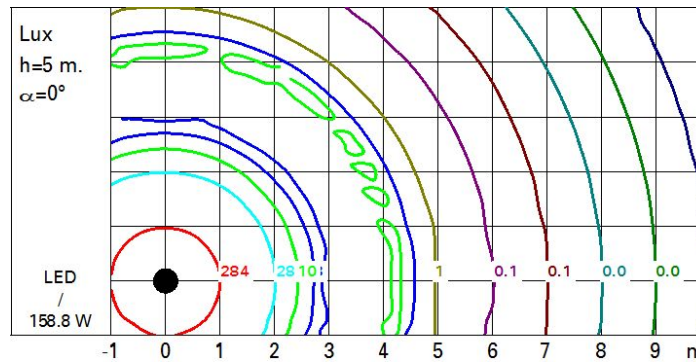
Im System:	9300	MacAdam Step:	3
W System:	147	Lampencode:	LED
Im Lichtquelle:	12400	Anzahl Lampen in Leuchtengehäuse:	1
W Lichtquelle:	147	ZVEI-Code:	LED
Lichtausbeute (lm/W, Systemwert):	63.3	Anzahl Leuchtengehäuse:	1
Im im Notlichtbetrieb:	-	Operativer Umgebungstemperaturbereich:	von -20°C von +35°C. (*)
abgegebener Lichtstrom bei/ über einem Winkel von 90° [lm]:	0	Leistungsfaktor:	Sehen Montageanleitung
Leuchtenbetriebswirkungsgrad 75 (L.O.R.) [%]:		Einschaltstrom:	13 A / 1320 µs
Abstrahlwinkel [°]:	4.3°	maximale Anzahl Leuchten pro Sicherungsautomat:	B10A: 5 Leuchten B16A: 9 Leuchten C10A: 9 Leuchten C16A: 15 Leuchten
CRI (minimum):	80	Überspannungsschutz:	10kV Gleichtaktspannung und 6kV Gegentaktspannung
Farbtemperatur [K]:	2200	Control:	DALI-2

* Vorläufige daten

Polardiagramm



Isolux



Beleuchtungen

