

Letzte Aktualisierung der Informationen: April 2025

Produktkonfiguration: ET40

ET40: Strahler mit Bügel - Tunable White - eingebaute Steuerkarte - Remote-Versorgungsgerät - Flood-Optik- Ta 25°

**Produktcode**

ET40: Strahler mit Bügel - Tunable White - eingebaute Steuerkarte - Remote-Versorgungsgerät - Flood-Optik- Ta 25°

Beschreibung

Strahler für den Einsatz von LED-Leuchtmitteln (Weiß 220K, 3000K, 4000K), Wide Flood-Optik und Steuerung DMX512-RDM. Besteht aus Leuchtengehäuse, Bügel und Box für Versorgungseinheit aus Aluminiumdruckguss mit gehärtetem durchsichtigen Natrium-Kalzium-Sicherheitsglas. Die Leuchte ist mit doppelter Kabelklemme für die Durchgangverkabelung ausgestattet. Das Leuchtengehäuse ist in der Waagerechten in einem Winkel von -50° - +90° schwenkbar. Agorà ist mit einer Gradskala mit mechanischer Ausrichtungsarretierung ausgestattet. Optiksystem ist Opti Beam Lens. Die Versorgung erfolgt von remote, während die DMX-Steuerkarte im Produkt integriert ist. Möglichkeit der Nutzung von Zubehörteilen für Innenräume (lichtstreuendes Glas, Blendschutzraster und Refraktor für elliptische Lichtverteilung) und Außenbereiche (zylindrischer Diffusor, Blendschutz, Schutzgitter). Alle verwendeten Außenschrauben bestehen aus A2-Edelstahl.

Installation

Boden-, Decken- und Wandinstallation.

Farben

Weiß (01) | Schwarz (04) | Grau (15) | Rostbraun (F5)

Gewicht (Kg)

9.35

Verkabelung

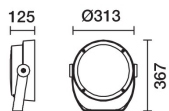
Doppelte Kabelklemme PG.

Gemäß der Normen EN60598-1 u. Sondernormen



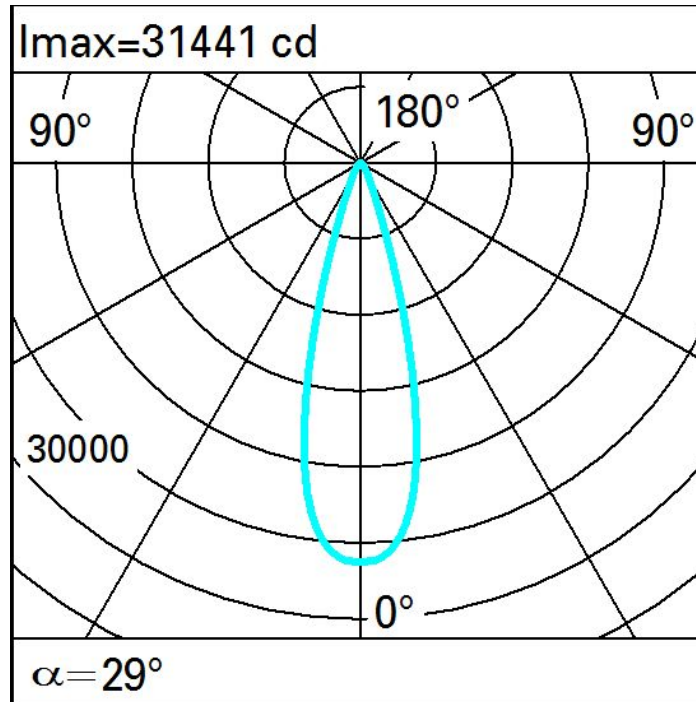
IK08

IP66

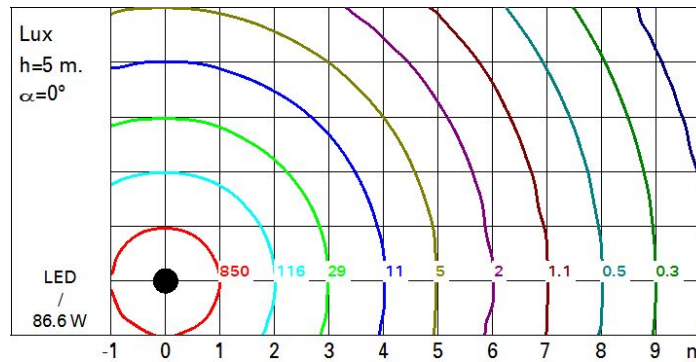
**Technische Daten**

Im System:	8658	Farbtemperatur [K]:	Tunable white 2200 - 4000
W System:	86.6	MacAdam Step:	3
Im Lichtquelle:	11700	Lebensdauer LED 1:	100,000h - L90 - B10 (Ta 25°C)
W Lichtquelle:	79	Eingangsspannung [V]:	48
Lichtausbeute (lm/W, Systemwert):	100	Lampencode:	LED
Im im Notlichtbetrieb:	-	Anzahl Lampen in Leuchtengehäuse:	1
abgegebener Lichtstrom bei/ über einem Winkel von 90° [lm]:	0	ZVEI-Code:	LED
Leuchtenbetriebswirkungsgrad 74 (L.O.R.) [%]:		Anzahl Leuchtengehäuse:	1
Abstrahlwinkel [°]:	28°	Operativer Umgebungstemperaturbereich:	von -30°C von 35°C.
CRI (minimum):	80	Control:	DMX-RDM

Polardiagramm



Isolux



Beleuchtungen

