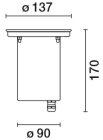



Última actualización de la información: Mayo 2025

**Configuraciones productos: EQ90+X486.04**

EQ90: Empotrado en suelo Earth D=137mm - Marco en acero inoxidable enrasado - Warm White - Óptica Wall Washer  
X486.04: Cuerpo de empotramiento de material plástico para terreno, pavimento con anillo de acero inoxidable + tapa de cierre - Negro



**Código producto**

EQ90: Empotrado en suelo Earth D=137mm - Marco en acero inoxidable enrasado - Warm White - Óptica Wall Washer

**Descripción**

Aparato para iluminación empotrable, aplicable en el suelo o en el terreno, para el uso de fuentes de luz con leds monocromáticos de color blanco, para iluminación, óptica fija, con alimentador electrónico incorporado. Marco de forma redonda de D = 137 mm. Cuerpo y marco de acero inoxidable AISI 304 con vidrio de superficie sódica-cálcica extraclara, espesor de 12mm. Cuerpo de acero inoxidable sometido a barnizado de color negro. La luminaria se fija al cuerpo de empotramiento mediante dos tornillos de tipo Torx que permiten el anclaje. Con circuito LED. El cableado del producto se realiza mediante un prensacable en acero inoxidable A2, con cable de alimentación L=1191 mm tipo H07RNF 2x1 mm². El cable cuenta con un dispositivo de antitranspiración (IP68) formado por una junta de silicona aplicada en el cable de alimentación y posicionada en el interior del producto. El cuerpo de empotramiento disponible para la puesta en obra puede pedirse por separado del cuerpo óptico en material plástico. El conjunto compuesto por vidrio, marco y cuerpo de empotramiento garantiza la resistencia a una carga estática de 5000 kg. La temperatura superficial máxima del vidrio es inferior a 40°C.

**Instalación**

El producto se fija al cuerpo de empotramiento mediante dos tornillos de fijación de tipo Torx. La instalación puede realizarse empotrada, en pared o suelo, mediante cuerpo de empotramiento.

**Colores**

Acero (13)

**Peso (Kg)**

1.65

**Montaje**

Empotrable de pavimento|empotrable en el suelo

**Equipo**

Producto con alimentador electrónico de 220 a 240 Vca

**Notas**

Protección IP68 tanto en el producto como en el cable, usando conectores IP68 \* El producto se considera no apto para la instalación en piscinas y fuentes. Protección contra sobretensiones: 2kV modo común, de modo diferencial 1kV

Se conforma con EN60598-1 y regulaciones pertinentes



Inmersión completa durante periodos limitados, no adecuada para piscinas/fuentes.

Las luminarias han sido diseñadas y testadas para soportar una carga estática de hasta 50000 N y son ideales para resistir el paso de vehículos con neumáticos. Las luminarias no pueden ser utilizadas en pasajes donde las luminarias se expongan a la tensión horizontal causada por la aceleración, frenado y / o cambios de dirección de los vehículos.

**Código accesorio**

X486.04: Cuerpo de empotramiento de material plástico para terreno, pavimento con anillo de acero inoxidable + tapa de cierre - Negro



**Descripción**

Hecho de material plástico (polipropileno). Con tapón delantero con sistema para la extracción de los cables, y doble entrada de los cables.

**Instalación**

En suelo (hormigón)

**Colores**

Acero (13)

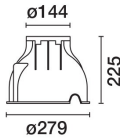
**Peso (Kg)**

0.9

**Montaje**

superficie de tierra|Empotrable de pavimento|empotrable en el suelo

Se conforma con EN60598-1 y regulaciones pertinentes



#### Datos técnicos

Im de sistema:	444	Temperatura de color [K]:	3000
W de sistema:	11.6	MacAdam Step:	2
Im de la fuente:	1200	Life time (vida útil) LED 1:	100,000h - L90 - B10 (Ta 25°C)
W de la fuente:	9.7	Life time (vida útil) LED 2:	100,000h - L80 - B10 (Ta 40°C)
Eficiencia luminosa (lm/W, valor del sistema):	38.3	Código de lámpara:	LED
Im en modo emergencia:	-	Número de lámparas por grupo óptico:	1
Flujo total de emisión en un ángulo de 90° o superior [Lm]:	444	Código ZVEI:	LED
Light Output Ratio (L.O.R.) [%]:	37	Número de grupos ópticos:	1
CRI (mínimo):	80	Rango de temperatura ambiente operativa:	de -30°C a 50°C.

#### Polar

