

## Laser Blade


Design iGuzzini

iGuzzini

Letzte Aktualisierung der Informationen: März 2025

### Produktkonfiguration: EJ53.43

EJ53.43: Einbauleuchte mit 10 Zellen - LED - Warm White - Dimmbares Vorschaltgerät DALI integriert - flood - schwarz / schwarz



### Produktcode

EJ53.43: Einbauleuchte mit 10 Zellen - LED - Warm White - Dimmbares Vorschaltgerät DALI integriert - flood - schwarz / schwarz

### Beschreibung

Miniaturisierte, rechteckige Einbauleuchte mit 10 optischen Elementen mit LED-Lampen - feste Optiken - flood-Öffnung. Hauptkorporus mit strahlender Oberfläche aus Aluminiumdruckguss, Version mit Anschlag-Rahmen. Hochauflösungsoptiken aus metallisiertem Thermoplast, in zurückgesetzter Position in den schwarzen Blendschutz integriert; das optische System ist so strukturiert, dass kein Punkt-Effekt entsteht, sondern eine definierte, kreisförmige Lichtverteilung und eine Lichtemission mit geringer Blendung gewährleistet sind. Komplett mit elektronischer, dimmbarer DALI-Versorgungseinheit, die an die Leuchte angeschlossen ist. LED Warm White mit hohem Farbwiedergabeindex

### Installation

zum Einbau in abgehängte Decken von 1 bis 25 mm mittels Federn aus Stahldraht - Einbauöffnung 37 x 274

### Farben

Schwarz/Schwarz (43)

### Gewicht (Kg)

0.65


### Montage

Wandeinbauleuchte|Deckeneinbauleuchte

### Verkabelung

Auf der Box der Versorgungseinheit mit Schnellanschluss-Verbindern

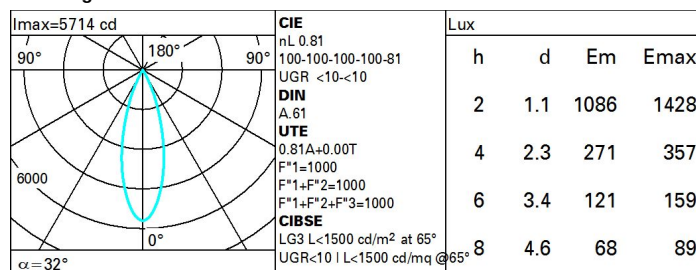
Gemäß der Normen EN60598-1 u. Sondernormen



### Technische Daten

Im System:	1701	CRI (typisch):	92
W System:	23.2	Farbtemperatur [K]:	2700
Im Lichtquelle:	2100	MacAdam Step:	3
W Lichtquelle:	20	Lebensdauer LED 1:	> 50,000h - L90 - B10 (Ta 25°C)
Lichtausbeute (lm/W, Systemwert):	73.3	Lampencode:	LED
Im im Notlichtbetrieb:	-	Anzahl Lampen in Leuchtengehäuse:	1
abgegebener Lichtstrom bei/ über einem Winkel von 90° [lm]:	0	ZVEI-Code:	LED
Leuchtenbetriebswirkungsgrad 81 (L.O.R.) [%]:		Anzahl Leuchtengehäuse:	1
Abstrahlwinkel [°]:	32°	Control:	DALI-2
CRI (minimum):	90		

### Polardiagramm



**Wirkungsgrad**

R	77	75	73	71	55	53	33	00	DRR
K0.8	73	70	67	65	69	66	66	64	78
1.0	76	73	71	69	72	70	70	67	83
1.5	80	78	76	74	77	75	74	72	89
2.0	83	81	79	78	80	78	78	75	93
2.5	84	83	82	81	82	81	80	78	96
3.0	85	84	83	83	83	82	81	79	98
4.0	86	85	85	84	84	84	82	81	99
5.0	87	86	86	86	85	84	83	81	100

**UGR-Diagramm**

Corrected UGR values (at 2100 lm bare lamp luminous flux)											
Reflect.:		viewed crosswise					viewed endwise				
ceiling/cav		0.70	0.70	0.50	0.50	0.30	0.70	0.70	0.50	0.50	0.30
walls		0.50	0.30	0.50	0.30	0.30	0.50	0.30	0.50	0.30	0.30
work pl.		0.20	0.20	0.20	0.20	0.20	0.20	0.20	0.20	0.20	0.20
Room dim											
x	y										
2H	2H	-8.0	-7.5	-7.7	-7.3	-7.0	-8.0	-7.5	-7.7	-7.3	-7.0
	3H	-8.1	-7.7	-7.8	-7.4	-7.1	-8.1	-7.7	-7.8	-7.4	-7.1
	4H	-8.2	-7.8	-7.9	-7.5	-7.2	-8.2	-7.8	-7.9	-7.5	-7.2
	6H	-8.3	-7.9	-7.9	-7.6	-7.2	-8.3	-7.9	-7.9	-7.6	-7.3
	8H	-8.3	-7.9	-8.0	-7.6	-7.3	-8.3	-7.9	-8.0	-7.6	-7.3
	12H	-8.3	-8.0	-8.0	-7.6	-7.3	-8.4	-8.0	-8.0	-7.7	-7.3
4H	2H	-8.2	-7.8	-7.9	-7.5	-7.2	-8.2	-7.8	-7.9	-7.5	-7.2
	3H	-8.4	-8.0	-8.0	-7.7	-7.3	-8.4	-8.0	-8.0	-7.7	-7.3
	4H	-8.4	-8.1	-8.1	-7.8	-7.4	-8.4	-8.1	-8.1	-7.8	-7.4
	6H	-8.5	-8.2	-8.1	-7.8	-7.4	-8.5	-8.2	-8.1	-7.9	-7.4
	8H	-8.6	-8.3	-8.1	-7.9	-7.4	-8.6	-8.3	-8.1	-7.9	-7.5
	12H	-8.6	-8.4	-8.1	-7.9	-7.5	-8.6	-8.4	-8.2	-8.0	-7.5
8H	4H	-8.6	-8.3	-8.1	-7.9	-7.5	-8.6	-8.3	-8.1	-7.9	-7.4
	6H	-8.7	-8.4	-8.2	-8.0	-7.5	-8.6	-8.4	-8.2	-8.0	-7.5
	8H	-8.7	-8.5	-8.2	-8.0	-7.5	-8.7	-8.5	-8.2	-8.0	-7.5
	12H	-8.7	-8.6	-8.2	-8.1	-7.5	-8.7	-8.6	-8.2	-8.1	-7.6
12H	4H	-8.6	-8.4	-8.2	-8.0	-7.5	-8.6	-8.4	-8.1	-7.9	-7.5
	6H	-8.7	-8.5	-8.2	-8.1	-7.6	-8.7	-8.5	-8.2	-8.0	-7.5
	8H	-8.7	-8.6	-8.2	-8.1	-7.6	-8.7	-8.6	-8.2	-8.1	-7.5
Variations with the observer position at spacing:											
S =		1.0H	6.7 / -11.6				6.7 / -11.6				
		1.5H	9.6 / -12.2				9.6 / -12.2				
		2.0H	11.5 / -12.6				11.5 / -12.6				