

Ultimo aggiornamento delle informazioni: Marzo 2025

Configurazione di prodotto: EI43.15

EI43.15: Vano ottico rettangolare 270x90mm - Ottica AL – LED Neutral White – 24Vdc - Grigio



Codice prodotto

EI43.15: Vano ottico rettangolare 270x90mm - Ottica AL – LED Neutral White – 24Vdc - Grigio

Descrizione tecnica

Apparecchio di illuminazione per camminamenti finalizzato all'impiego di sorgenti luminose a LED, ad alto comfort visivo. Installazione ad incasso a parete e ad applique. Costituito da vano ottico con grado di protezione IP66 e controcalda o basetta a parete da ordinare separatamente. Vano ottico e basetta realizzata in lega di alluminio e sottoposti a trattamento di verniciatura a polveri che fornisce un'alta resistenza agli agenti atmosferici e ai raggi UV. Carter di chiusura in materiale plastico nella parte posteriore del vano ottico. Completo di pressacavo in materiale plastico e cavo uscente. Vetro di sicurezza sodico-calcico temprato satinato. Apparecchio senza viti a vista con sistemi anti-vandalismo tramite chiave di apertura per accedere al vano posteriore di cablaggio (fornita nell'imballo). Tutte le viti esterne utilizzate sono in acciaio inox A2.

Installazione

Installazione ad incasso a parete tramite controcalda in materiale plastico da ordinare separatamente. Disponibili casseformi in polistirene a perdere per la realizzazione delle sedi delle controcalde per applicazioni in pareti in calcestruzzo successivamente da intonacare o rifinire con mattonelle in modo da consentire l'installazione a filo superficie del vano ottico. Installazione ad applique tramite basetta in alluminio da ordinare separatamente.

Colore

Grigio (15)*

Peso (Kg)

0.45

* Colori a richiesta

Montaggio

ad applique/incasso a parete|a parete

Cablaggio

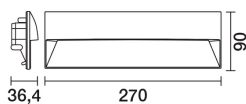
Versione con alimentatore remoto 24Vdc.

Soddisfa EN60598-1 e relative note



IK08

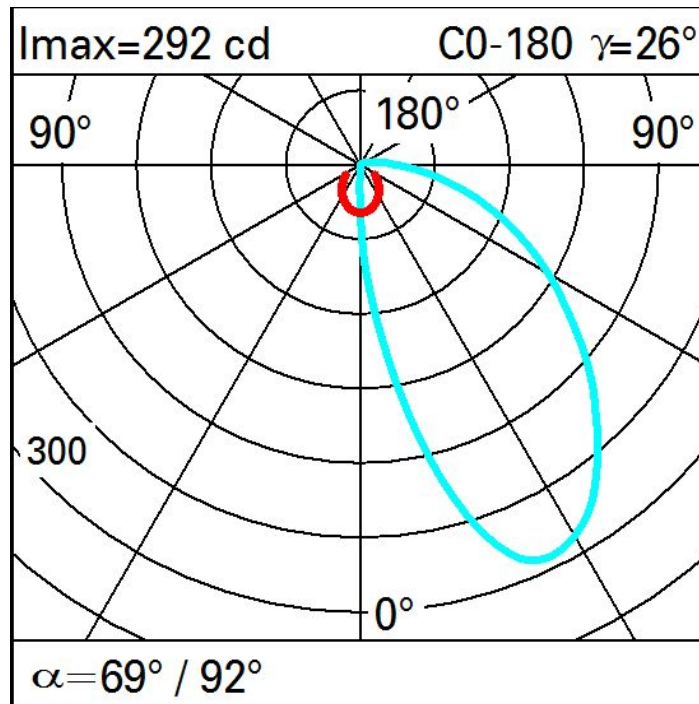
IP66



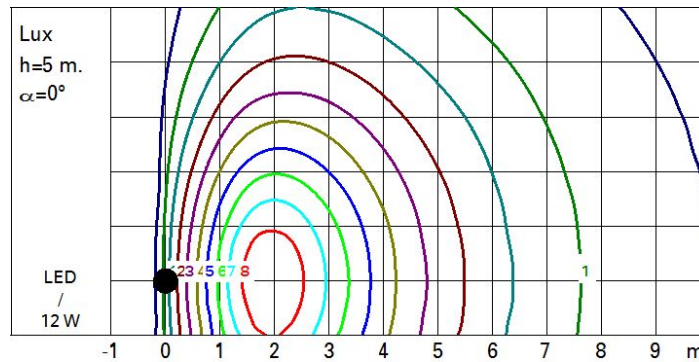
Dati tecnici

Im di sistema:	360	Life Time LED 1:	77,000h - L80 - B10 (Ta 25°C)
W di sistema:	12	Life Time LED 2:	77,000h - L80 - B10 (Ta 40°C)
Im di sorgente:	1500	Voltaggio [Vin]:	24
W di sorgente:	8.6	Codice lampada:	LED
Efficienza luminosa (lm/W, dati di sistema):	30	Numero di lampade per vano ottico:	1
Im in modalità emergenza:	-	Codice ZVEI:	LED
Flusso totale emesso a 90° o superiore [Lm]:	10	Numero di vani ottici:	1
Light Output Ratio (L.O.R.) [%]:	24	Intervallo temperatura ambiente operativa:	da -30°C a 50°C.
CRI (minimo):	80	Corrente LED [mA]:	65
Temperatura colore [K]:	4000	Control:	PWM
MacAdam Step:	3		

Polare



Isolux



Illuminamenti

