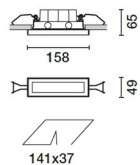



Letzte Aktualisierung der Informationen: April 2025

### Produktkonfiguration: BX67

BX67: Decken-Einbaugerät rechteckig, IP65, kleiner Leuchtenkörper, LED Warm White, Optik Wide Flood DALI



### Produktcode

BX67: Decken-Einbaugerät rechteckig, IP65, kleiner Leuchtenkörper, LED Warm White, Optik Wide Flood DALI

### Beschreibung

Miniaturisiertes Einbaugerät rechteckig, fünf optische Elemente mit LED Warm White 2700 K - Optik Wide Flood, nicht verstellbar, DALI. Bestehend aus Leuchtengehäuse rechteckig, Rahmen, Glas, austretendem Kabel und Installationszubehör (ggf. separat bestellen). Leuchtengehäuse und Rahmen aus Aluminiumlegierung mit Vorbehandlung in mehreren Phasen, die vorwiegend das Entfetten, die Zirkonfluoridbehandlung (obere Schutzschicht) und Versiegelung (nanostrukturierte Silanschicht) umfassen. Die nachfolgende Lackierungsphase wird mit einem Primer und flüssigem Acryllack (150 °C) durchgeführt, wodurch eine hohe Beständigkeit gegen Witterungseinflüsse und UV-Strahlen gewährleistet ist. Glasträgerahmen mit Verschlusskappen aus Kunststoff. Kalk-Natron-Sicherheitsabschlussglas transparent mit schwarzer Grafik am Rand, Dicke 3 mm, am Rahmen mit Silikon abgedichtet. Mit Silikondichtungen zwischen Glasträgerahmen und Leuchtengehäuse. Optik mit hoher Definition aus metallisierten Thermoplasten, im schwarzen Blendschutzschirm versenkt integriert. Haltefedern aus Edelstahl AISI 304. In Gehäuse IP68 mit Vorschaltgerät und ausgehendem Verbindungskabel ausgeliefert. Verbindung zwischen Leuchtengehäuse und Vorschaltgerät mit Schnellverbinder IP68. Alle Außenverschraubungen aus Edelstahl A2 gefertigt.

### Installation

Einbaumodell mit abgesetztem Rahmen für Zwischendecken mit einer Dicke von 1÷25 mm. Vorbohrung an Zwischendecke 141x37. Einbaumodell mit flächenbündigem Rahmen an Zwischendecken mit einer Dicke von 12,5 mm oder 15 mm anhand eines Adapterrahmens (bitte separat bestellen). Installation an Betondecken anhand eines Einbaugesäuses als Option (flächenbündiger oder abgesetzter Rahmen).

### Farben

Schwarz/Schwarz (43) | Weiß/Schwarz (47) | Grau/Schwarz (74) | 0.8  
Rost Brown / Schwarz (15) | Schwarz / Urban Glänzend Bronze (S7) | Schwarz / Glänzend Kupfer (S8) | Schwarz / Glänzend Sand (S9) | Schwarz / Glänzend Führen (T0) | Weiß / Urban Glänzend Bronze (T1) | Weiß / Glänzend Kupfer (T2) | Weiß / Glänzend Sand (T3) | Weiß / Glänzend Führen (T4) | Grau / Urban Glänzend Bronze (T5) | Grau / Glänzend Kupfer (T6) | Grau / Glänzend Sand (T7) | Grau / Glänzend Führen (T8) | Rost brown / Urban Glänzend Bronze (T9) | Rost brown / Glänzend Kupfer (U0) | Rost brown / Glänzend Sand (U1) | Rost brown / Glänzend Führen (U2)

### Gewicht (Kg)

### Montage

Deckeneinbauleuchte

### Verkabelung

Versorgungsgruppe mit elektronischem Vorschaltgerät DALI (220÷240 V AC 50/60 Hz) und austretendem Verbindungskabel. Verbinder IP68 für den Stromanschluss können als Option bestellt werden.

### Anmerkungen

Auch als Version mit lackiertem Rahmen schwarz oder mit LED Neutral White (Optik Wide Flood) erhältlich.

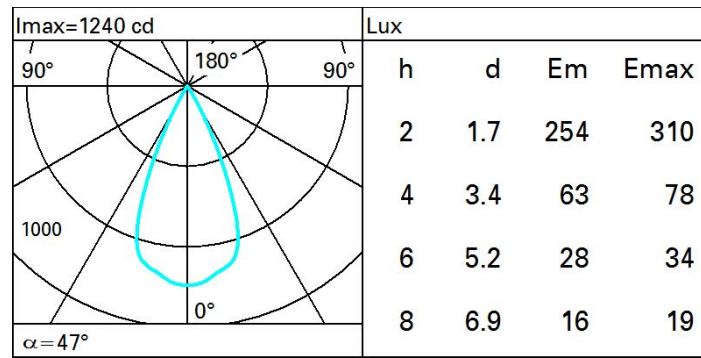
Gemäß der Normen EN60598-1 u. Sondernormen



### Technische Daten

Im System:	655	Lebensdauer LED 1:	100,000h - L90 - B10 (Ta 25°C)
W System:	12.5	Lebensdauer LED 2:	100,000h - L90 - B10 (Ta 40°C)
Im Lichtquelle:	850	Lampencode:	LED
W Lichtquelle:	10	Anzahl Lampen in Leuchtengehäuse:	1
Lichtausbeute (lm/W, Systemwert):	52.4	ZVEI-Code:	LED
Im im Notlichtbetrieb:	-	Anzahl Leuchtengehäuse:	1
abgegebener Lichtstrom bei/ über einem Winkel von 90° [lm]:	0	Operativer Umgebungstemperaturbereich:	von -30°C von 50°C.
Leuchtenbetriebswirkungsgrad 77 (L.O.R.) [%]:		Leistungsfaktor:	Sehen Montageanleitung
Abstrahlwinkel [°]:	47°	Einschaltstrom:	5 A / 50 µs
CRI (minimum):	95	maximale Anzahl Leuchten pro Sicherungsautomat:	B10A: 31 Leuchten B16A: 50 Leuchten C10A: 52 Leuchten C16A: 85 Leuchten
CRI (typisch):	97	Minimaler Dimmwert %:	1
Farbtemperatur [K]:	2700	Überspannungsschutz:	4kV Gleichtaktspannung und 4kV Gegentaktspannung
MacAdam Step:	3	Control:	DALI-2

# Polardiagramm



# Isolux

