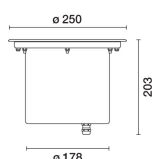


Última actualización de la información: Mayo 2025

Configuraciones productos: BV89+X209.04

BV89: Empotrable de pavimento Earth D = 250mm - Warm white - Óptica Wall Washer Super Comfort - DALI
X209.04: Caja de empotramiento de material plástico para instalación de suelo + tapade cierre - Negro



Código producto

BV89: Empotrable de pavimento Earth D = 250mm - Warm white - Óptica Wall Washer Super Comfort - DALI

Descripción

Luminaria empotrable, aplicable en pavimento o suelo, para lámparas led monocromáticas de color blanco para iluminación, óptica fija, con alimentador electrónico incorporado regulable DALI. El marco redondo mide D = 250 mm; el cuerpo y el marco están realizados en acero inoxidable AISI 304 con cristal sódico-cálcico extraclaro, espesor 15mm. Cuerpo de acero inoxidable pintado en color negro. La luminaria se fija al cuerpo de empotramiento mediante dos tornillos de tipo Torex para el anclaje. Incluye circuito led. Para el cableado del producto se utiliza un prensacable de acero inoxidable A2, con cable de alimentación de salida de L=1200 mm tipo A07RNF 4x1 mm². El cable incorpora un dispositivo antitranspiración (IP68) compuesto por una junta de silicona situada en el cable de alimentación y colocada dentro de la luminaria. Disponible cuerpo de empotramiento para la puesta en obra que se puede solicitar por separado del cuerpo óptico de plástico. El grupo cristal, marco, cuerpo óptico y cuerpo de empotramiento garantiza la resistencia a una carga estática de 5000 kg. La temperatura superficial máxima del cristal es inferior a 40°C.

Instalación

El producto se fija al cuerpo de empotramiento con dos tornillos de fijación de tipo Torx. Instalación empotrable, en pavimento mediante cuerpo de empotramiento.

Colores

Acero (13)

Peso (Kg)

4.5

Montaje

empotrable en la pared|empotrable en el suelo

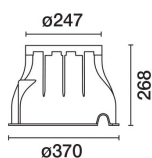


Equipo

Luminaria con alimentador electrónico 220 - 240 Vca regulable DALI.

Notas

Protección IP68 del producto y del cable utilizando conectores IP68 * Producto no adecuado para instalación en piscinas y fuentes. Protección contra las sobretensiones: 4 kV modo común 3,5 kV modo diferencial.

Se conforma con EN60598-1 y regulaciones pertinentes



Código accesorio

X209.04: Caja de empotramiento de material plástico para instalación de suelo + tapade cierre - Negro

Descripción

Hecho de material plástico (polipropileno). Con tapón delantero con sistema para la extracción de los cables, y doble entrada de los cables.

Instalación

En suelo (hormigón)

Colores

Negro (04)

Peso (Kg)

1.9

Montaje

superficie de tierra|Empotrable de pavimento|empotrable en el suelo

Se conforma con EN60598-1 y regulaciones pertinentes

Datos técnicos

Im de sistema:	517	Life time (vida útil) LED 2:	100,000h - L80 - B10 (Ta 40°C)
W de sistema:	23	Código de lámpara:	LED
Im de la fuente:	2350	Número de lámparas por grupo óptico:	1
W de la fuente:	19	Código ZVEI:	LED
Eficiencia luminosa (lm/W, valor del sistema):	22.5	Número de grupos ópticos:	1
Im en modo emergencia:	-	Rango de temperatura ambiente operativa:	de -25°C a 50°C.
Flujo total de emisión en un ángulo de 90° o superior [Lm]:	517	Factor de potencia:	Ver Hoja de instrucciones
Light Output Ratio (L.O.R.) [%]:	22	Corriente de entrada:	10 A / 200 µs
CRI (mínimo):	80	Número máximo de luminarias por interruptor automático:	B10A: 18 Luminarias B16A: 30 Luminarias C10A: 31 Luminarias C16A: 51 Luminarias
Temperatura de color [K]:	3000	Protección al sobrevoltaje:	5kV Modo común y 4kV Modo diferencial
MacAdam Step:	2	Control:	DALI-2
Life time (vida útil) LED 1:	100,000h - L90 - B10 (Ta 25°C)		

Polar

