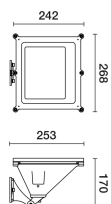


Ultimo aggiornamento delle informazioni: Aprile 2025

### Configurazione di prodotto: 781A.01

781A.01: Proiettore con braccio e snodo – Warm White – Alimentatore Integrato - DALI-2 - 28.9W 3630lm - 3000K - Bianco



### Codice prodotto

781A.01: Proiettore con braccio e snodo – Warm White – Alimentatore Integrato - DALI-2 - 28.9W 3630lm - 3000K - Bianco

### Descrizione tecnica

Proiettore finalizzato all'impiego di sorgenti luminose a LED, ottica ST1. Costituito da vano ottico, braccio con snodo e cornice porta-vetro realizzati in lega di alluminio e sottoposti a un processo di pre-trattamento multistep, in cui le fasi principali sono sgrassaggio, fluorozirconatura e sigillatura. La fase successiva di verniciatura è realizzata con primer e vernice acrilica liquida, cotta a 150°C, che fornisce alta resistenza agli agenti atmosferici ed ai raggi UV. Il vetro di chiusura sodico-calcico temprato di spessore 4mm è trasparente. La guarnizione è in silicone di colore nero. Il prodotto è completo di circuito monocromatico Warm White con sistema ottico White Optismart Lens. L'alimentazione elettronica DALI-2 è integrata nel prodotto ed è compatibile con i sistemi di telegestione. La cornice è completa di cavi di ritenuta in acciaio. Il braccio con snodo permette l'orientamento verticale di 145° e orizzontale di 360°. Il prodotto è fornito di serracavo in ottone nichelato e cavo uscente L=7m. Tutte le viti esterne utilizzate sono in acciaio inox A2.

### Installazione

Il prodotto può essere installato a pavimento, parete, soffitto tramite il braccio con snodo da fissare con tasselli ancoranti per calcestruzzo, cemento e mattone pieno. Inoltre, può essere installato su palo tramite flangia in acciaio o su pali minimali e connessi tramite flangia minimale con l'utilizzo dell'interfaccia da acquistare separatamente (cod. XA15).

### Colore

Bianco (01)

### Peso (Kg)

3.04

### Montaggio

ad applique|a parete|a soffitto

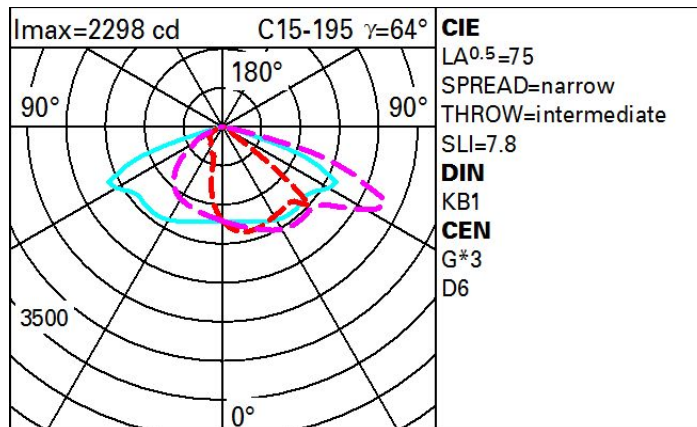
Soddisfa EN60598-1 e relative note



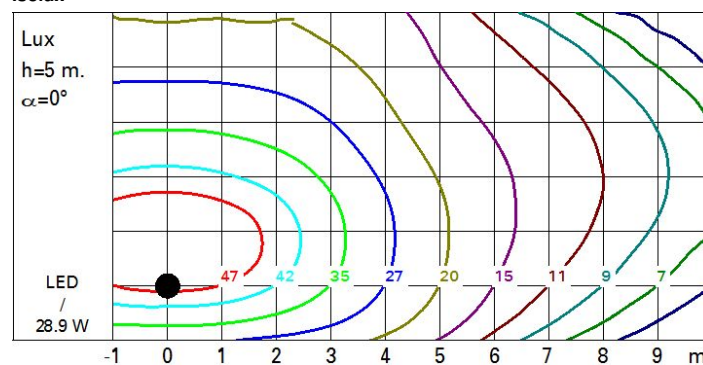
### Dati tecnici

Im di sistema:	3630	Life Time LED 2:	100,000h - L90 - B10 (Ta 40°C)
W di sistema:	28.9	Codice lampada:	LED
Im di sorgente:	-	Numero di lampade per vano ottico:	1
W di sorgente:	-	Codice ZVEI:	LED
Efficienza luminosa (lm/W, dati di sistema):	125.6	Numero di vani ottici:	1
Im in modalità emergenza:	-	Intervallo temperatura ambiente operativa:	da -40°C a 50°C.
Flusso totale emesso a 90° o superiore [Lm]:	0	Power factor:	Vedi istruzioni di installazione
Light Output Ratio (L.O.R.) [%]:	100	Corrente di spunto (in-rush):	21 A / 300 µs
CRI (minimo):	80	Massimo numero di apparecchi collegabili a ogni interruttore automatico:	B10A: 13 apparecchi B16A: 21 apparecchi C10A: 21 apparecchi C16A: 35 apparecchi
Temperatura colore [K]:	3000	Protezione alle sovratensioni:	10kV Modo comune e 6kV Modo differenziale
MacAdam Step:	3	Control:	DALI-2
Life Time LED 1:	100,000h - L90 - B10 (Ta 25°C)		

### Polare



# Isolux



## Coefficienti di utilizzazione

