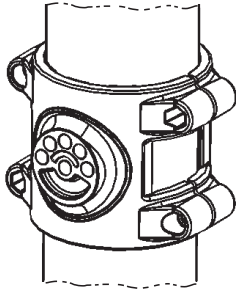
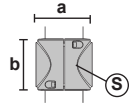














FLANGES

MULTIAGORA' Ø204 / Ø254 / Ø313 / Ø368
MULTIWOODY Ø260 / Ø315
MULTIPRO Ø192
LINGOTTO WITH OUT BASE




IT	DIMENSIONI, PESO E SUPERFICIE DI MASSIMO INGOMBRO, DELLA COMPOSIZIONE COMPLETA DI ACCESSORI.
EN	MAXIMUM SIZE, WEIGHT AND AREA OF THE COMPOSITION COMPLETE WITH AND ACCESSORIES.
FR	DIMENSIONS, POIDS ET SURFACE MAXIMUM D'ENCOMBREMENT DE LA COMPOSITION AVEC ACCESSOIRES.
DE	ABMESSUNGEN, GEWICHT UND GRÖßTE FLÄCHE FÜR DIE KOMPLETT MIT ZUBEHÖR KOMPOSITION.
NL	MAXIMUM AFMETINGEN, GEWICHT EN OPPERVLAKTE VAN DE COMPOSITIE, COMPLEET MET ACCESSOIRES.
ES	DIMENSIONES, PESO Y SUPERFICIE MAXIMA DE OCUPACION, DEL CNJUNTO EQUIPADO CON ACCESORIOS.
DA	MAKS. MÅL, VÆGT OG OVERFLADE AF DEN SAMLEDE INSTALLATION INKL. TILBEHØR.
NO	MAKSIMAL STØRRELSE, VEKT OG OMRÅDE PÅ SAMMENSETNINGEN MED TILBEHØR.
SV	MÅTT, VIKT OCH MAX. YTTRE MÅTT FÖR UTFÖRANDET FÖRSETT MED TILLBEHÖR.
RU	РАЗМЕРЫ, ВЕС И МАКСИМАЛЬНАЯ ЗАНИМАЕМАЯ ПЛОЩАДЬ КОНСТРУКЦИИ, УКОМПЛЕКТОВАННОЙ ВСПОМОГАТЕЛЬНЫМ УСТРОЙСТВОМ.
ZH	合成物最大尺寸、重量和面积，包括附件
AR	أقصى حجم ووزن وسطح للتركيب بالملحقات

ART.	PALO POLE MAT MAST PAAL POSTE MAST STANG STANG ФОНАРНЫЙ СТОЛБ 灯杆 عمود	Peso Weight Poids Gewicht Gewicht Peso Vægt Vekt Vikt Macca 重量 الوزن	 Dimensioni Dimensions Dimensions Abmessungen Afmetingen Dimensiones Mål - Mål - Mått Размеры 方面 الأبعاد	Superficie Surface Surface Oberfläche Oppervlak Superficie Overflate Yta Поверхность 表面 السطح
		(Kg)		(mq)
 6111	102	0,9	132 x 98	0,013
 6012	120	1,3	149 x 136	0,020
 6112	102	1	139 x 98	0,013
 6013	120	1,4	156 x 136	0,020

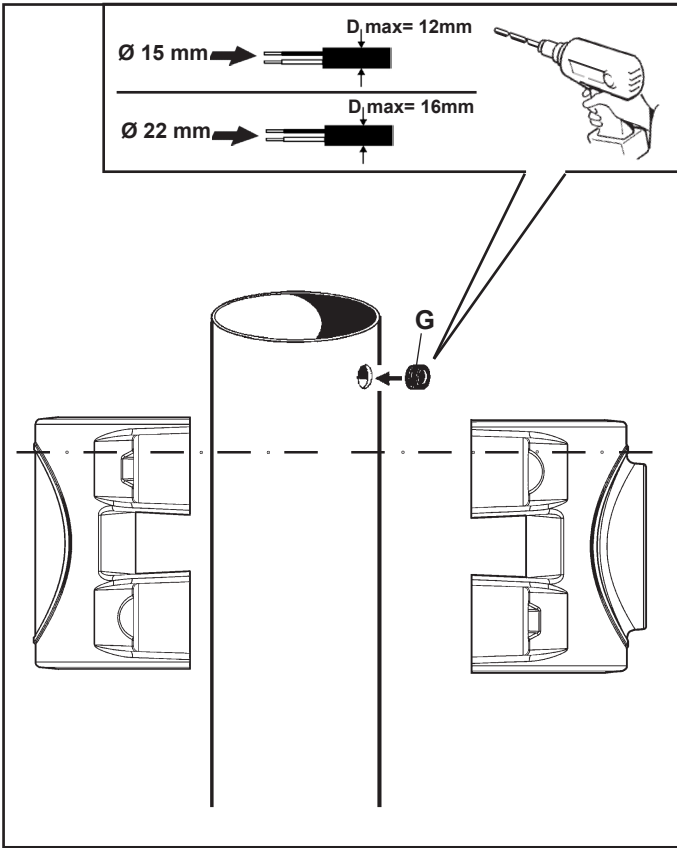
MULTIAGORA'	MULTIWOODY	MULTIPRO	MULTILINGOTTO
			
			

- IT Attenzione:**
La sicurezza dell'apparecchio e' garantita solo con l'uso appropriato delle seguenti istruzioni; pertanto e' necessario conservarle.
- EN Warning:**
The safety of this fixture is guaranteed only if you comply with these instructions; remember to conserve in a safe place.
- FR Attention:**
La sécurité de l'appareil n'est garantie qu'en cas d'utilisation correcte des instructions suivantes; il faut par conséquent les conserver.
- DE Achtung:**
Die sicherheit des gerätes wird nur durch sachgemässe befolgung nachstehender anweisungen gewährleistet; ihre aufbewahrung ist deshalb sehr wichtig.
- NL Opgelet:**
De veiligheid van di atoestel is slechts dan gegarandeerd als indien de volgende instructies strikt worden toegepast: daarom moet men ze ook bewaren.
- ES Atencion:**
La seguridad del aparato se garantiza solo cumpliendo cuidadosamente las siguientes instrucciones; por ello, es necesario conservarlas.
- DA Bemærk:**
Sikkerheden ved brug af armaturet kan kun garanteres, hvis disse anvisninger følges; sørg derfor for at gemme dem.
- NO Advarsel:**
Sikkerheten til dette apparatet garanteres kun hvis du overholder disse instruksjonene; husk å oppbevare dem på et trygt sted.
- SV Observera:**
Utrustningens säkerhet kan endast garanteras om dessa anvisningar respekteras i detalj. Spara därför dessa anvisningar för framtida konsultation.
- RU Внимание:**
Мы гарантируем безопасную эксплуатацию изделия только при соблюдении следующих инструкций; с этой целью необходимо сохранить данную брошюру.
- ZH 警告:**
为确保该装置安全，请遵守操作指示；并于安全场所放置。

AR تحذير:
لا يمكن ضمان سلامة هذا الجهاز إلا إذا التزمت بهذه التعليمات. يجب حفظها في مكان آمن.



- IT N.B.:** Durante l'installazione del sistema rispettare scrupolosamente le norme impiantistiche vigenti.
- EN N.B.:** When installing the system, strictly comply with all regulations on installation in force.
- FR N.B.:** Lors de l'installation du système veuillez respecter rigoureusement les normes en vigueur en la matière.
- DE N.B.:** Beachten sie bei der installation des systems gewissenhaft die gültigen bestimmungen bezüglich der anlagentechnik.
- NL N.B.:** Bij het installeren van het systeem moet u de gelden de installatienormen strikt naleven.
- ES N.B.:** Durante la instalación del sistema respetar e scrupulosamente las normas de instalación vigentes.
- DA N.B.:** Under installation af systemet skal man nøje overholde de gældende regler for disse anlæg.
- NO N.B.:** Ved installasjon av systemet skal alle forskrifter om installasjon som gjelder følges strengt.
- SV OBS.:** Under installationen av systemet ska installationsföreskrifterna respekteras i detalj.
- RU примечание:** в процессе монтажа системы строго соблюдайте национальные действующие нормативы по электропроводке.
- ZH 注意:** 在安装系统时请遵守设备的安装规定。
- AR ملاحظة:** أثناء تركيب النظام يجب التقيد بحرص بالنظم السائدة المتعلقة بالشبكة الكهربائية.



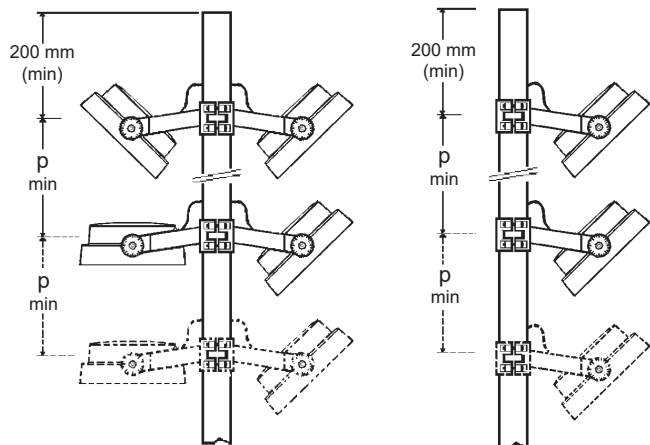
- IT** Nelle installazioni delle composizioni con il maggior numero di prodotti (N° max), in alcuni casi (Per la serie MULTIAGORA', MULTIPRO, MULTIWOODY fare riferimento al foglio istruzioni CE dei pali) occorre praticare sui pali i fori mancanti ed applicare i gommini "G" inclusi nell'imballo
- EN** When installing the compositions with the greatest number of products (max number), in some cases (For the MULTIAGORA', MULTIPRO, MULTIWOODY range, please refer to the CE instruction sheet for the poles) you need to drill holes into the poles and to apply the rubber elements "G" supplied in the package.
- FR** CPour l'installation de compositions montant le plus grand nombre possible de produits (N° maxi.), il faut dans certains cas (Pour la série MULTIAGORA', MULTIPRO, MULTIWOODY, consulter la notice d'instructions CE sur les mâts) percer sur les mâts les trous manquants et monter les caoutchoucs "G" fournis dans l'emballage.
- DE** Bei der Installation von Zusammenstellungen mit der größten Leuchtenzahl (max. Zahl) sind in einigen Fällen (Nehmen Sie für die Serie MULTIAGORA', MULTIPRO, MULTIWOODY auf das CE-Unterweisungsblatt für Masten Bezug) die fehlenden Löcher an den Masten vorzusehen und die in der Verpackung enthaltenen Gummiteilechen "G" anzubringen.
- NL** Bij het installeren van de samenstellingen met het grootste aantal producten (max ...) moeten in enkele gevallen (Voor de serie MULTIAGORA', MULTIPRO, MULTIWOODY dient u het CE instructieblad van de palen te raadplegen) de mankerende gaten worden geboord en de bijgeleverde rubber sluitringen "G" worden aangebracht.
- ES** En las instalaciones de las composiciones con el máximo número de productos (N. máx), en algunos casos (Para la serie MULTIAGORA', MULTIPRO, MULTIWOODY hágase referencia a la hoja de instrucciones CE de los postes) se necesita realizar las perforaciones que faltan en los postes y aplicar las gomas "G" incluidas en el embalaje.
- DA** I sammensatte installationer med flere produkter (maks.) skal man i nogle tilfælde (I serien MULTIAGORA', MULTIPRO, MULTIWOODY henvises til masternes EF-instruktionsblad) bore de manglende huller i masterne og sætte de medfølgende gummidele "G" på.
- NO** Ved installasjon av sammenstillingene med størst antall produkter (maks. antall), må du i noen tilfeller (For serien MULTIAGORA', MULTIPRO, MULTIWOODY se anvisningsarket CE til stengene) drille hull i stengene og bruke gummielementene "G" som medfølger i pakningen.
- SV** För installationer med ett större antal produkter (max. antal), är det ibland (För serien MULTIAGORA', MULTIPRO, MULTIWOODY hänvisas till CE-instruktionsbladet för stolparna) nödvändigt att göra hål i de återstående stolparna och fästa gummiploggarna G som ingår i förpackningen.
- RU** При монтаже конструкций, включающих в себя большое количество осветительных приборов (макс. кол-во), в некоторых случаях (для серий MULTIAGORA', MULTIPRO, MULTIWOODY см. инструкцию CE для колонн) необходимо просверлить в стойках недостающие отверстия и вставить резиновые муфты «G», входящие в комплект.
- ZH** 安装有多个配件 (对于 MULTIAGORA、MULTIPRO、MULTIWOODY 系列, 请参阅立柱的 CE 说明书) 的产品可能需要在杆打洞和使用 G 橡胶塞。
- AR** في تركيبات المكونات بأكثر عدد من المنتجات (أقصى عدد) في بعض الحالات (بالنسبة لسلسلة MULTIAGORA', MULTIPRO, MULTIWOODY) راجع ورقة تعليمات CE للأعمدة من الضروري حفر الثقوب المفقودة على الأعمدة ووضع المطاط "G" لمتضمن في العبوة



- IT** Sfondare la membrana soltanto sui fori utilizzati per il passaggio dei cavi.
- EN** Break the membrane only on the holes used for passing through the cables.
- FR** Ne défoncer que la membrane des trous utilisés pour le passage des câbles.
- DE** Die Membran nur an den für den Kabeldurchgang verwendeten Löchern durchstoßen.
- NL** Prik het membraan slechts door op de gaten voor het doorlaten van de kabels.
- ES** Rasgar la membrana únicamente en el lugar donde han de pasar los cables.
- DA** Membranen må kun gennembrydes ved de huller, der skal anvendes til kabelføring.
- NO** Lag hull på hinnene bare ved hullene som brukes for passering av kablene.
- SV** Krossa endast membranet vid hålen som används för kabelföringen.
- RU** Продавите мембрану только в точках, используемых для пропускания проводов
- ZH** 只在用于通过电缆的孔处穿破薄膜。
- AR** يتم اختراق الغشاء فقط من خلال الفتحات المستخدمة لممر الكابلات.

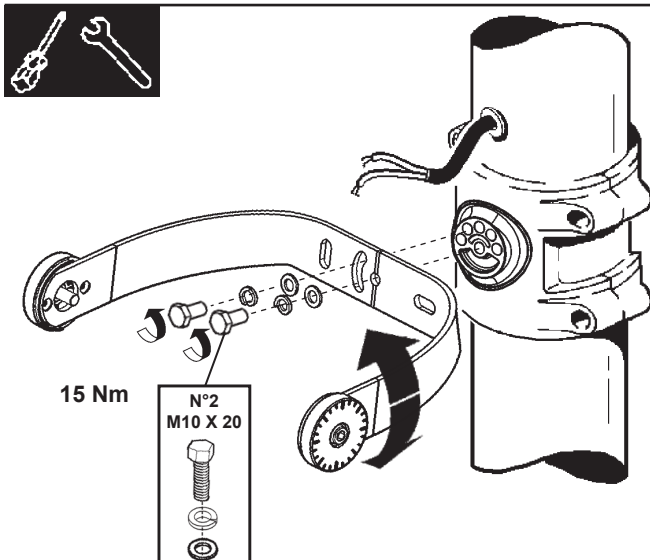
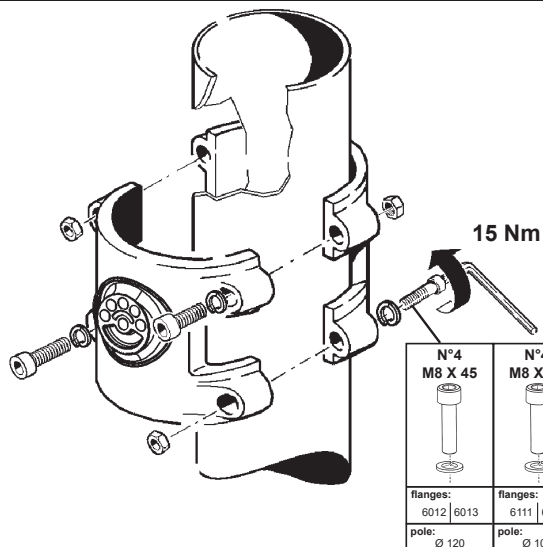
- IT** Per il cablaggio elettrico fare riferimento al foglio istruzioni del prodotto.
- EN** Please refer to the product instruction sheet for the electric wiring.
- FR** Informations zur elektrischen Verkabelung können Sie der Montageanleitung des Produkts entnehmen.
- DE** Die Membran nur an den für den Kabeldurchgang verwendeten Löchern durchstoßen.
- NL** P/Voor de elektrische bedrading raadpleegt u het instructiebladje in het product.
- ES** Para el cableado eléctrico hágase referencia a la hoja de instrucciones del producto.
- DA** Membranen må kun gennembrydes ved de huller, der skal anvendes til kabelføring.
- NO** Indhent oplysninger om ledningsføringen i produktets vejledning.
- SV** Angående kabeldragningen, se produktens instruktionsblad.
- RU** Порядок монтажа электропроводки смотрите в инструкциях к продукту.
- ZH** 针对布线, 请参阅产品说明表。
- AR** بالنسبة للأسلاك الكهربائية، راجع ورقة تعليمات المنتج.

MULTIAGORÀ Ø204 / Ø254 / Ø313 / Ø368

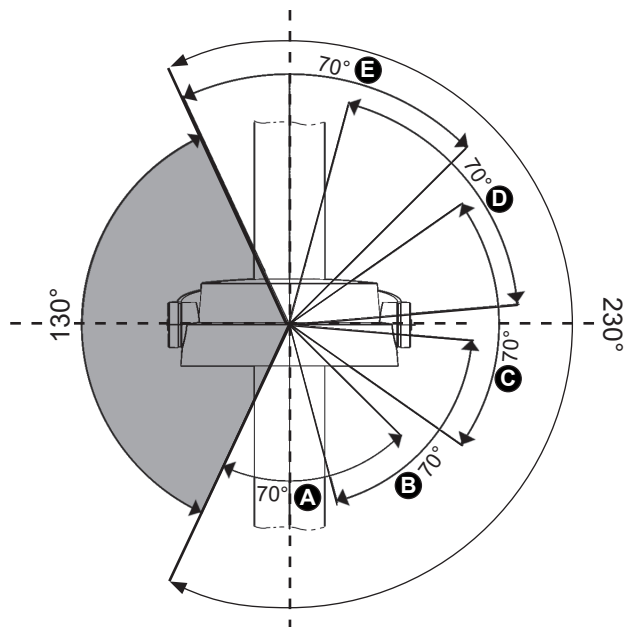
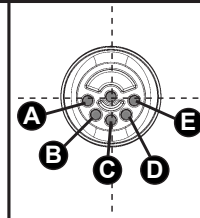


- IT fare riferimento al foglio istruzioni CE dei pali.
 EN please refer to the CE instruction sheet for the poles.
 FR consulter la notice d'instructions CE sur les mâts.
 DE CE-Unterweisungsblatt für Masten Bezug.
 NL dient u het CE instructieblad van de palen te raadplegen.
 ES hágase referencia a la hoja de instrucciones CE de los postes.
 DA henvises til masternes EF-instruktionsblad.
 NO se anvisningsarket CE til stengene
 SV hänvisas till CE-instruktionsbladet för stolparna
 RU см. инструкцию CE к полюсам
 ZH 請參閱極點的 CE 說明書
 AR راجع ورقة تعليمات CE للأعمدة

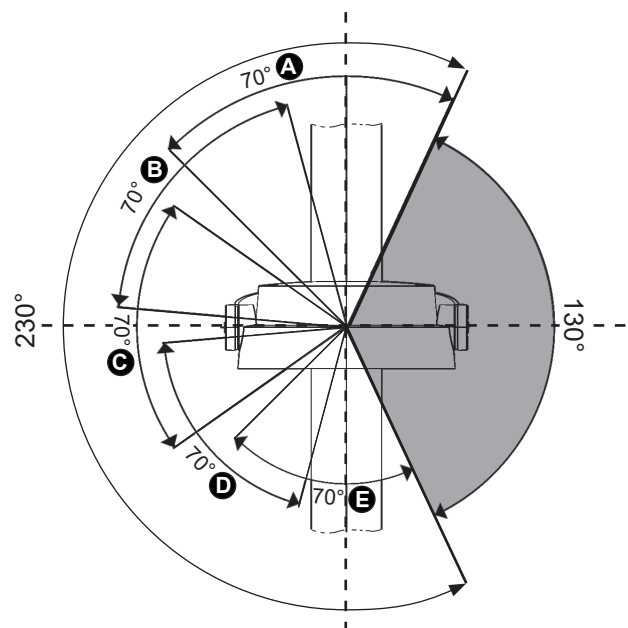
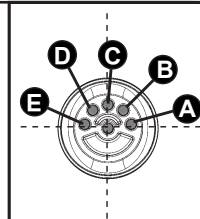
p min



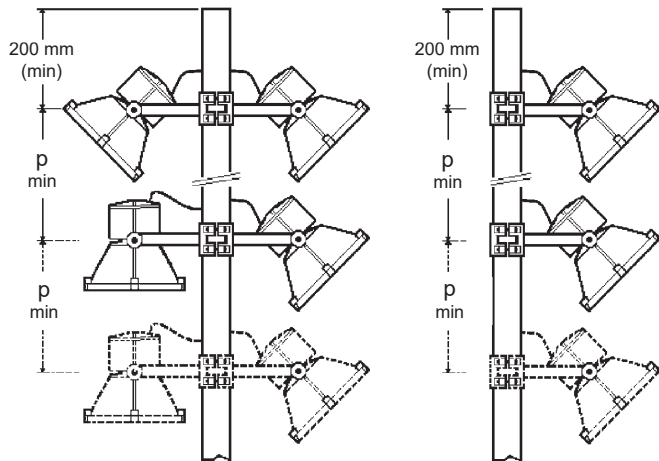
USE FILL HOLES



USE FILL HOLES



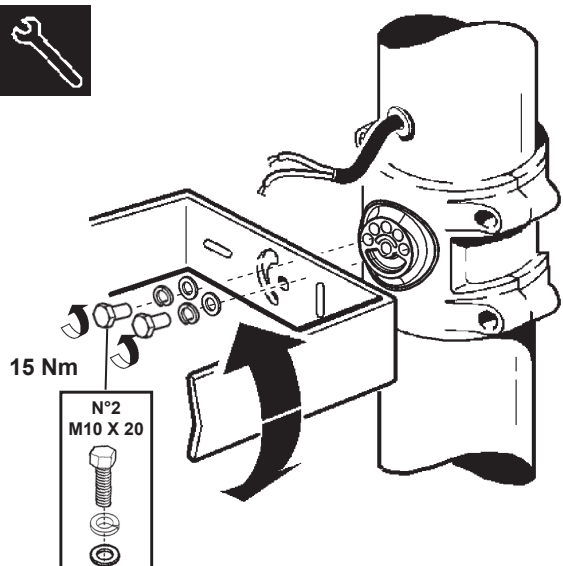
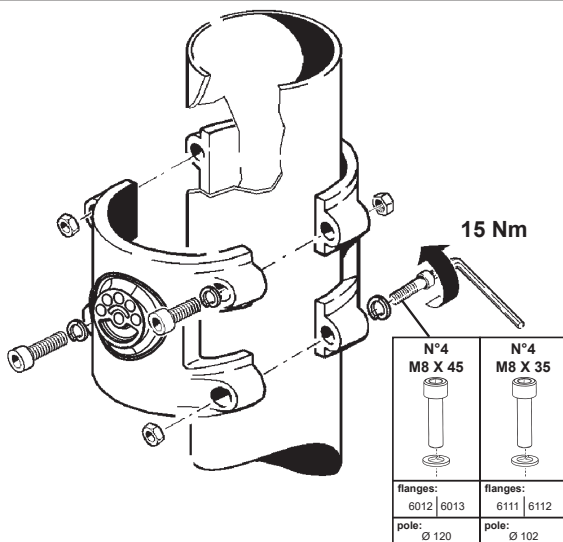
MULTIWOODY Ø260/Ø315



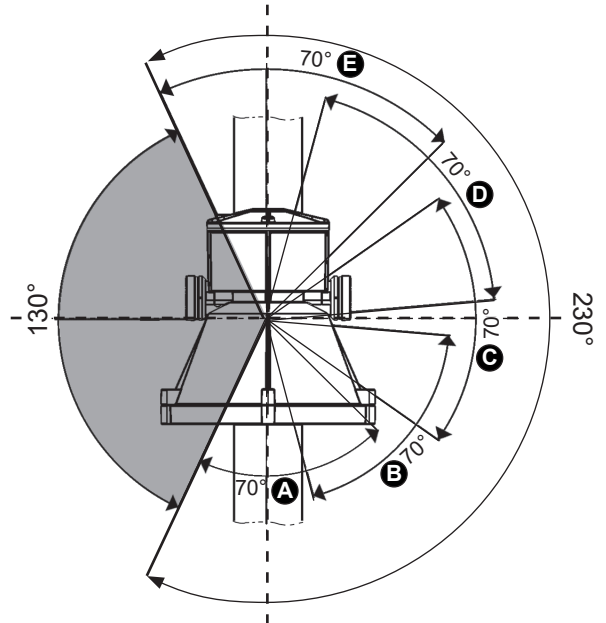
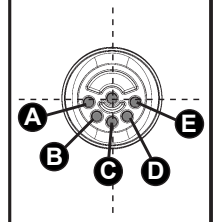
IT fare riferimento al foglio istruzioni CE dei pali.
 EN please refer to the CE instruction sheet for the poles.
 FR consulter la notice d'instructions CE sur les mâts.
 DE CE-Unterweisungsblatt für Masten Bezug.
 NL dient u het CE instructieblad van de palen te raadplegen.
 ES hágase referencia a la hoja de instrucciones CE de los postes.
 DA henvises til masternes EF-instruktionsblad.
 NO se anvisningsarket CE til stengene
 SV hänvisas till CE-instruktionsbladet för stolparna
 RU см. инструкцию CE к полюсам
 ZH 請參閱極點的 CE 說明書

p
min

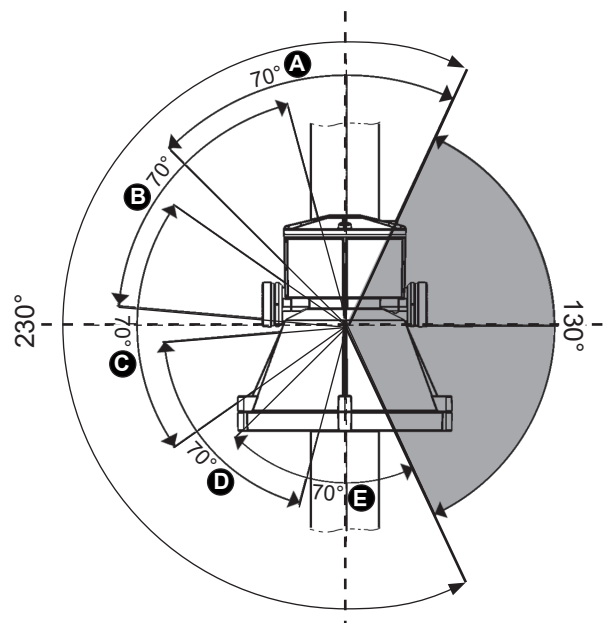
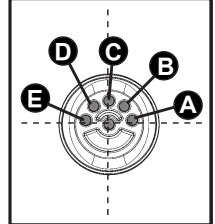
راجع ورقة تعليمات CE للأعمدة



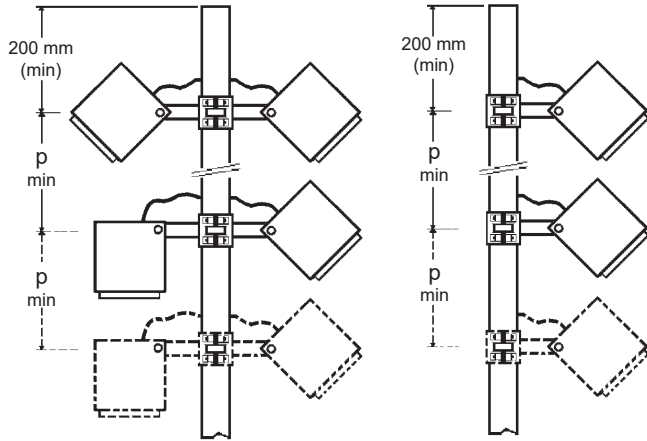
USE FILL HOLES



USE FILL HOLES

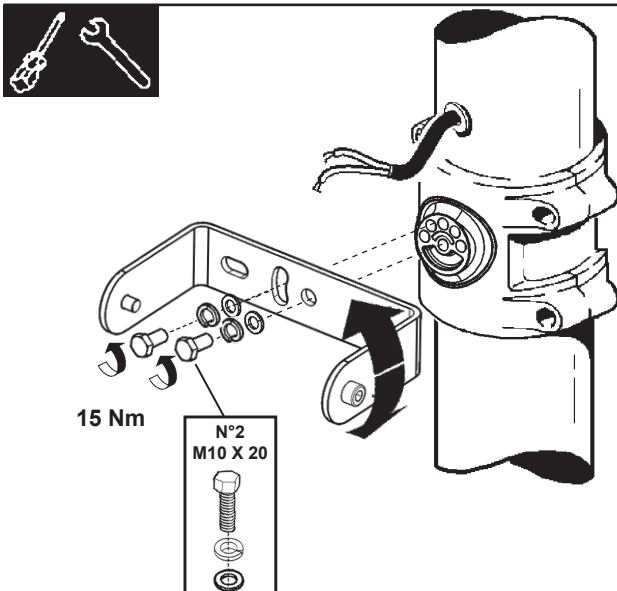
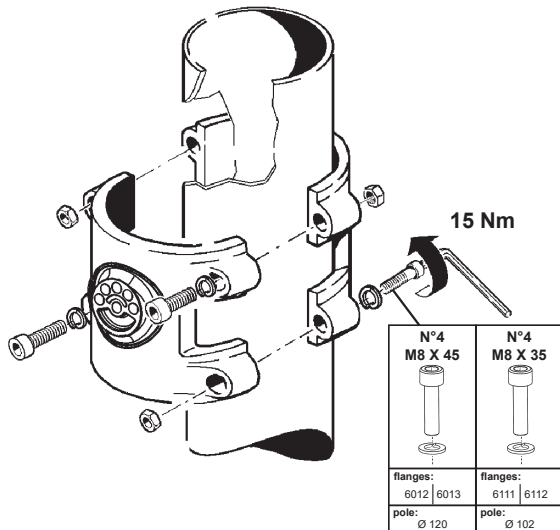


MULTIPRO Ø192

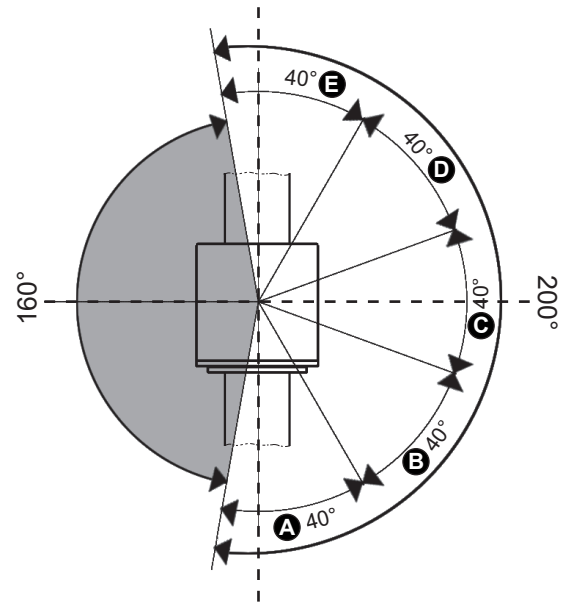
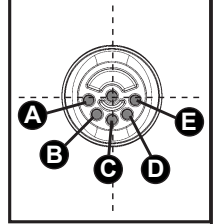


- IT fare riferimento al foglio istruzioni CE dei pali.
 EN please refer to the CE instruction sheet for the poles.
 FR consulter la notice d'instructions CE sur les mâts.
 DE CE-Unterweisungsblatt für Masten Bezug.
 NL dient u het CE instructieblad van de palen te raadplegen.
 ES hágase referencia a la hoja de instrucciones CE de los postes.
 DA henvises til masternes EF-instruktionsblad.
 NO se anvisningsarket CE til stengene
 SV hänvisas till CE-instruktionsbladet för stolparna
 RU см. инструкцию CE к полюсам
 ZH 請參閱極點的 CE 說明書
 AR راجع ورقة تعليمات CE للأعمدة

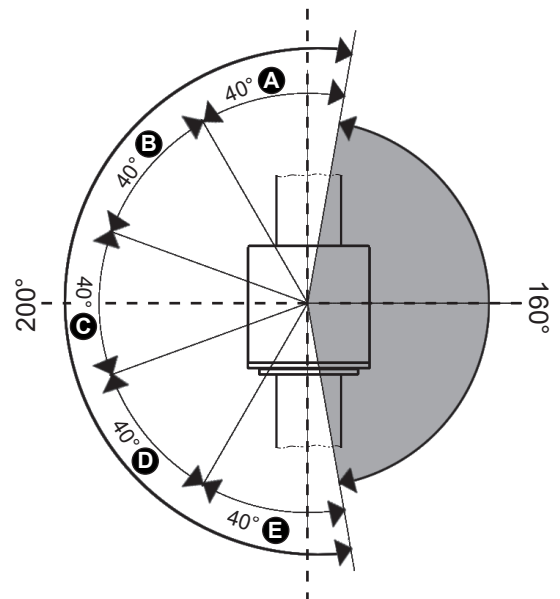
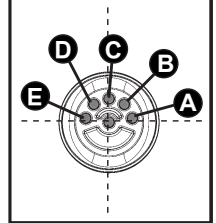
p min



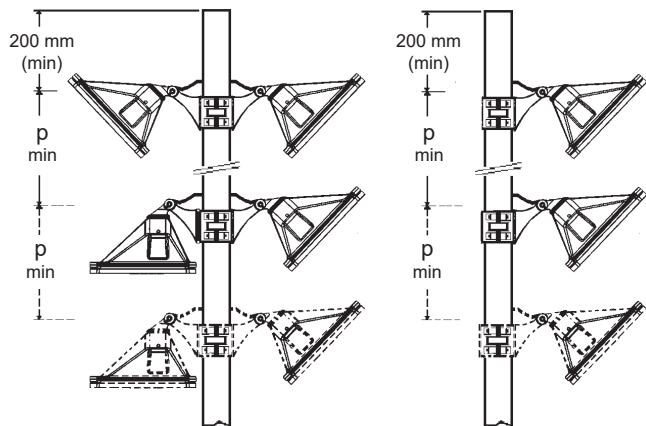
USE FILL HOLES



USE FILL HOLES

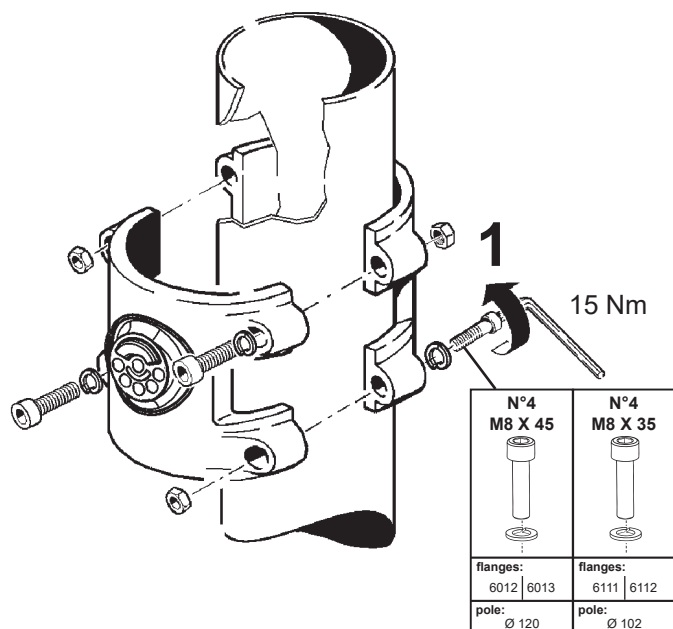


LINGOTTO



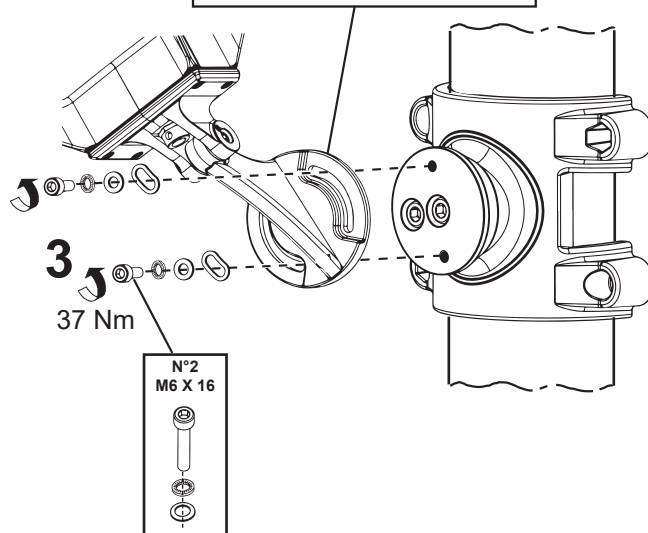
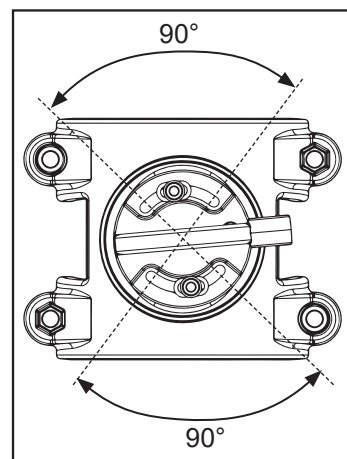
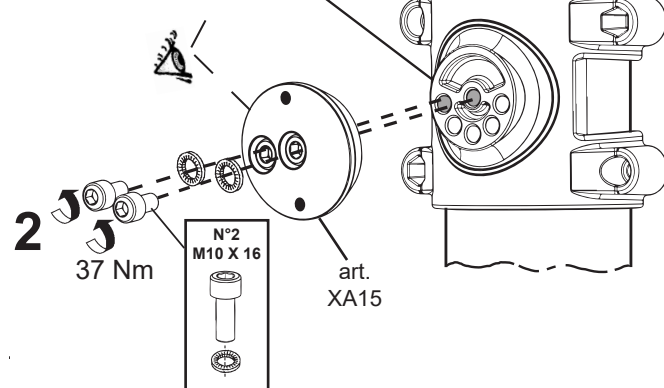
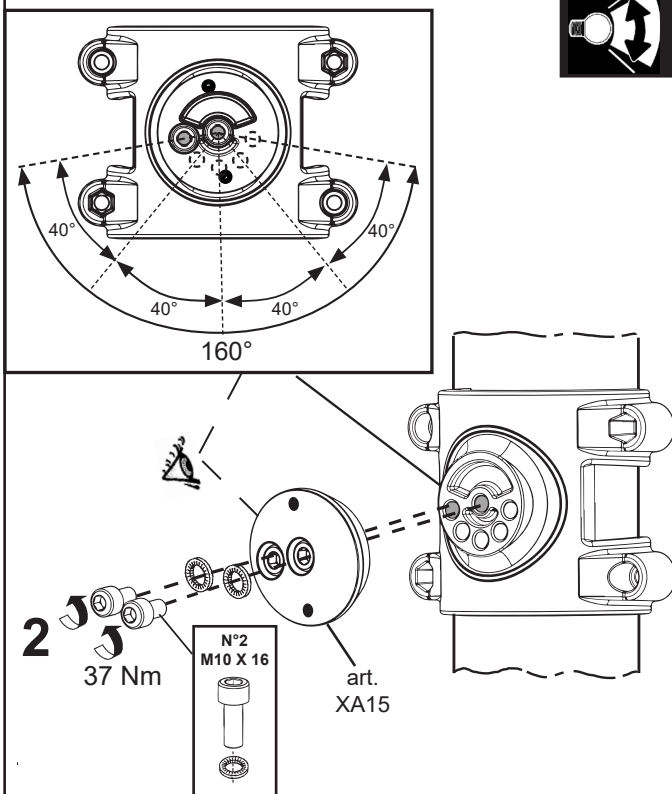
- IT fare riferimento al foglio istruzioni CE dei pali.
 EN please refer to the CE instruction sheet for the poles.
 FR consulter la notice d'instructions CE sur les mâts.
 DE CE-Unterweisungsblatt für Masten Bezug.
 NL dient u het CE instructieblad van de palen te raadplegen.
 ES hágase referencia a la hoja de instrucciones CE de los postes.
 DA henvises til masternes EF-instruktionsblad.
 NO se anvisningsarket CE til stengene
 SV hänvisas till CE-instruktionsbladet för stolparna
 RU см. инструкцию CE к полюсам
 ZH 請參閱極點的 CE 說明書
 AR راجع ورقة تعليمات CE للأعمدة

**p
min**



N°4 M8 X 45	N°4 M8 X 35
flanges: 6012 6013	flanges: 6111 6112
pole: Ø 120	pole: Ø 102

USE FILL HOLES




iGuzzini

1.154.611.00

IS00767/01

- I Ripristinare la protezione contro la corrosione utilizzando lo zinco spray.
- GB** Restore protection against corrosion by spraying zinc.
- F Rétablir la protection contre la corrosion à l'aide de zinc en bombe.
- D Den Korrosionsschutz mit Zinkspray wiederherstellen.
- NL** Herstel de bescherming tegen corrosie met behulp van de zinkspray.
- E Restablecer la protección contra la corrosión utilizando el cinc espray.
- DK** Beskyt mod rust ved brug af en zinkspray.
- N Gjenopprette vernet mot rust ved bruk av sinkspray.
- S Återställa skyddet mot rost med zinksprejen.
- RUS** Восстановить антикоррозийное покрытие при помощи распылителя цинка.
- CN** 恢复喷锌防腐保护。




iGuzzini

1.154.611.00

IS00767/01

- I Ripristinare la protezione contro la corrosione utilizzando lo zinco spray.
- GB** Restore protection against corrosion by spraying zinc.
- F Rétablir la protection contre la corrosion à l'aide de zinc en bombe.
- D Den Korrosionsschutz mit Zinkspray wiederherstellen.
- NL** Herstel de bescherming tegen corrosie met behulp van de zinkspray.
- E Restablecer la protección contra la corrosión utilizando el cinc espray.
- DK** Beskyt mod rust ved brug af en zinkspray.
- N Gjenopprette vernet mot rust ved bruk av sinkspray.
- S Återställa skyddet mot rost med zinksprejen.
- RUS** Восстановить антикоррозийное покрытие при помощи распылителя цинка.
- CN** 恢复喷锌防腐保护。




iGuzzini

1.154.611.00

IS00767/01

- I Ripristinare la protezione contro la corrosione utilizzando lo zinco spray.
- GB** Restore protection against corrosion by spraying zinc.
- F Rétablir la protection contre la corrosion à l'aide de zinc en bombe.
- D Den Korrosionsschutz mit Zinkspray wiederherstellen.
- NL** Herstel de bescherming tegen corrosie met behulp van de zinkspray.
- E Restablecer la protección contra la corrosión utilizando el cinc espray.
- DK** Beskyt mod rust ved brug af en zinkspray.
- N Gjenopprette vernet mot rust ved bruk av sinkspray.
- S Återställa skyddet mot rost med zinksprejen.
- RUS** Восстановить антикоррозийное покрытие при помощи распылителя цинка.
- CN** 恢复喷锌防腐保护。




iGuzzini

1.154.611.00

IS00767/01


- I Ripristinare la protezione contro la corrosione utilizzando lo zinco spray.
- GB** Restore protection against corrosion by spraying zinc.
- F Rétablir la protection contre la corrosion à l'aide de zinc en bombe.
- D Den Korrosionsschutz mit Zinkspray wiederherstellen.
- NL** Herstel de bescherming tegen corrosie met behulp van de zinkspray.
- E Restablecer la protección contra la corrosión utilizando el cinc espray.
- DK** Beskyt mod rust ved brug af en zinkspray.
- N Gjenopprette vernet mot rust ved bruk av sinkspray.
- S Återställa skyddet mot rost med zinksprejen.
- RUS** Восстановить антикоррозийное покрытие при помощи распылителя цинка.
- CN** 恢复喷锌防腐保护。



iGuzzini

2.509.653.00 - IS18658/00


- AR قم باستعادة الحماية من التآكل باستخدام رذاذ الزنك.
- IT Ripristinare la protezione contro la corrosione utilizzando lo zinco spray.
- EN Restore protection contre la corrosion à l'aide de zinc en bombe.
- ES Restablecer la protección contra la corrosión utilizando el cinc espray.



iGuzzini

2.509.653.00 - IS18658/00


- AR قم باستعادة الحماية من التآكل باستخدام رذاذ الزنك.
- IT Ripristinare la protezione contro la corrosione utilizzando lo zinco spray.
- EN Restore protection contre la corrosion à l'aide de zinc en bombe.
- ES Restablecer la protección contra la corrosión utilizando el cinc espray.



iGuzzini

2.509.653.00 - IS18658/00


- AR قم باستعادة الحماية من التآكل باستخدام رذاذ الزنك.
- IT Ripristinare la protezione contro la corrosione utilizzando lo zinco spray.
- EN Restore protection contre la corrosion à l'aide de zinc en bombe.
- ES Restablecer la protección contra la corrosión utilizando el cinc espray.



iGuzzini

2.509.653.00 - IS18658/00


- AR قم باستعادة الحماية من التآكل باستخدام رذاذ الزنك.
- IT Ripristinare la protezione contro la corrosione utilizzando lo zinco spray.
- EN Restore protection contre la corrosion à l'aide de zinc en bombe.
- ES Restablecer la protección contra la corrosión utilizando el cinc espray.



iGuzzini

2.509.653.00 - IS18658/00

- AR قم باستعادة الحماية من التآكل باستخدام رذاذ الزنك.
- IT Ripristinare la protezione contro la corrosione utilizzando lo zinco spray.
- EN Restore protection contre la corrosion à l'aide de zinc en bombe.
- ES Restablecer la protección contra la corrosión utilizando el cinc espray.



iGuzzini

2.509.653.00 - IS18658/00

- AR قم باستعادة الحماية من التآكل باستخدام رذاذ الزنك.
- IT Ripristinare la protezione contro la corrosione utilizzando lo zinco spray.
- EN Restore protection contre la corrosion à l'aide de zinc en bombe.
- ES Restablecer la protección contra la corrosión utilizando el cinc espray.

