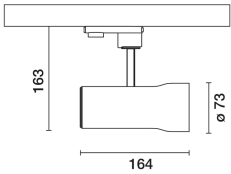


Última actualización de la información: Mayo 2025

Configuraciones productos: 259A

259A: Proyector SIPARIO Ø73 - DALI - Flood - OBReflector -



Código producto

259A: Proyector SIPARIO Ø73 - DALI - Flood - OBReflector -

Descripción

Proyector orientable Ø73 con adaptador para instalación en base o r il de tensi n de red. L mpara led con tecnolog a C.o.B (Chip on Board) de alto rendimiento crom tico -CRI97- tono 3500K.
Cuerpo de aluminio fundido a presi n con tap n trasero y anillo frontal de material termopl stico (Mass-Balance). El producto permite una rotaci n de 360  alrededor del eje vertical con bloqueo mec nico y una inclinaci n de 90  con respecto a la superficie horizontal. Disipaci n pasiva del calor.
Sistema  ptico OptiBeam Reflector con  ptica Flood. Reflector antirrayado de aluminio P.V.D (Physical Vapour Deposition) capaz de asegurar  pticas prestaciones de eficiencia luminosa.
Alimentador electr nico regulable DALI-2 integrado en el cuerpo de iluminaci n.
Proyector con sistema Push&Go dise ado para facilitar y agilizar de manera segura el acoplamiento entre el producto y el accesorio  ptico. La desconexi n mec nica permite desenganchar el accesorio sin riesgo de que se caiga. Posibilidad de utilizar hasta tres accesorios internos y uno externo al mismo tiempo. Todos los accesorios internos y externos pueden girar 360  respecto al eje longitudinal del proyector.

Instalaci n

Base o r il de tensi n de red.

Colores

Blanco (01) | Negro opaco (V0)

Peso (Kg)

0.64

Montaje

r il trif sico

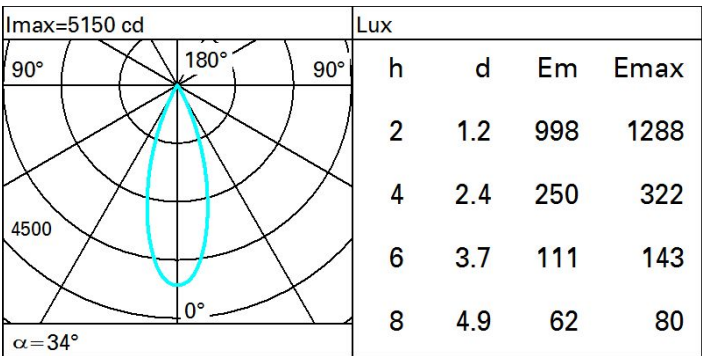
Se conforma con EN60598-1 y regulaciones pertinentes



Datos t cnicos

Im de sistema:	1757	CRI (m�nimo):	97
W de sistema:	20.6	Temperatura de color [K]:	3500
Im de la fuente:	2020	MacAdam Step:	2
W de la fuente:	18	Life time (vida �til) LED 1:	> 50,000h - L90 - B10 (Ta 25�C)
Eficiencia luminosa (lm/W, valor del sistema):	85.3	C�digo de l�mpara:	LED
Im en modo emergencia:	-	N�mero de l�mparas por grupo �ptico:	1
Flujo total de emisi�n en un �ngulo de 90� o superior [Lm]:	0	C�digo ZVEI:	LED
Light Output Ratio (L.O.R.) [%]:	87	N�mero de grupos �pticos:	1
�ngulo de apertura del haz de luz [�]:	34�	Control:	DALI-2

Polar



Isolux

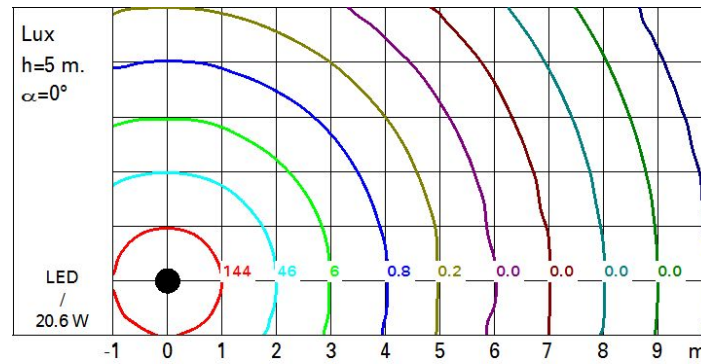


Diagrama UGR

Corrected UGR values (at 2020 lm bare lamp luminous flux)												
Reflect.:		viewed crosswise					viewed endwise					
ceiling/cav		0.70	0.70	0.50	0.50	0.30	0.70	0.70	0.50	0.50	0.30	
walls		0.50	0.30	0.50	0.30	0.30	0.50	0.30	0.50	0.30	0.30	
work pl.		0.20	0.20	0.20	0.20	0.20	0.20	0.20	0.20	0.20	0.20	
Room dim		viewed crosswise					viewed endwise					
x	y											
2H	2H	12.1	12.7	12.4	12.9	13.1	12.1	12.7	12.4	12.9	13.1	
	3H	12.0	12.5	12.3	12.8	13.0	12.0	12.5	12.3	12.8	13.0	
	4H	11.9	12.4	12.3	12.7	13.0	11.9	12.4	12.3	12.7	13.0	
	6H	11.9	12.3	12.2	12.6	12.9	11.9	12.3	12.2	12.6	12.9	
	8H	11.8	12.2	12.2	12.6	12.9	11.8	12.2	12.2	12.6	12.9	
	12H	11.8	12.2	12.2	12.5	12.9	11.8	12.2	12.2	12.5	12.9	
4H	2H	11.9	12.4	12.3	12.7	13.0	11.9	12.4	12.3	12.7	13.0	
	3H	11.8	12.2	12.2	12.5	12.9	11.8	12.2	12.2	12.5	12.9	
	4H	11.7	12.0	12.1	12.4	12.8	11.7	12.0	12.1	12.4	12.8	
	6H	11.6	11.9	12.0	12.3	12.7	11.6	11.9	12.0	12.3	12.7	
	8H	11.6	11.8	12.0	12.2	12.7	11.6	11.8	12.0	12.2	12.7	
	12H	11.5	11.8	12.0	12.2	12.6	11.5	11.8	12.0	12.2	12.6	
8H	4H	11.6	11.8	12.0	12.2	12.7	11.6	11.8	12.0	12.2	12.7	
	6H	11.5	11.7	11.9	12.1	12.6	11.5	11.7	11.9	12.1	12.6	
	8H	11.4	11.6	11.9	12.1	12.6	11.4	11.6	11.9	12.1	12.6	
	12H	11.4	11.5	11.9	12.0	12.5	11.4	11.5	11.9	12.0	12.5	
12H	4H	11.5	11.8	12.0	12.2	12.6	11.5	11.8	12.0	12.2	12.6	
	6H	11.4	11.6	11.9	12.1	12.6	11.4	11.6	11.9	12.1	12.6	
	8H	11.4	11.5	11.9	12.0	12.5	11.4	11.5	11.9	12.0	12.5	
Variations with the observer position at spacing:												
S =		1.0H	5.9 / -10.2				5.9 / -10.2					
		1.5H	8.7 / -22.8				8.7 / -22.8					
		2.0H	10.7 / -30.2				10.7 / -30.2					